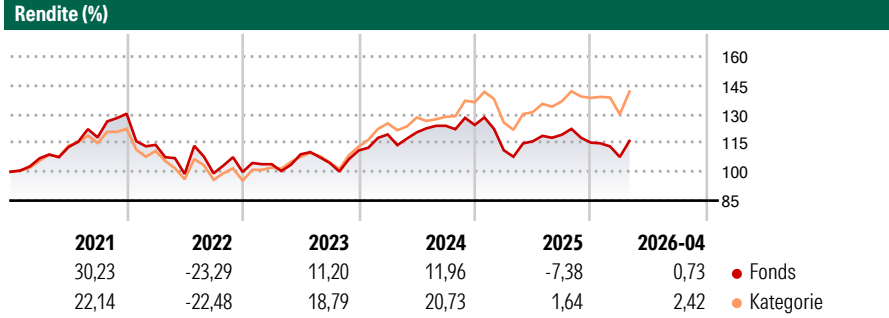


AB SICAV I-Sustainable Global Thematic Portfolio AX EUR Acc

Morningstar Rating™
★★

Morningstar® Benchmark	Morningstar Kategorie™	NAV	NAV Datum	ISIN	Währung
-	Aktien weltweit Standardwerte Growth	109,67	Apr 30 2026	LU0232552355	EUR

Anlageziel
Der Fonds strebt an, den Wert Ihrer Anlage langfristig zu steigern. Der Fonds beabsichtigt, unter normalen Umständen mindestens 80% seiner Vermögenswerte in Aktien oder auf Aktien bezogene Wertpapiere von Emittenten weltweit zu investieren, die nach Einschätzung des Fondsmanagers positiv in nachhaltigen Anlagethemen engagiert sind. Der Fonds wird überwiegend in Aktien von Unternehmen aus verschiedenen Branchen investieren, die positiv in ökologisch oder sozial orientierten nachhaltigen Anlagethemen engagiert sind, welche im weiten Sinne der Umsetzung der UN-Ziele für nachhaltige Entwicklung förderlich sind. Dies umfasst Unternehmen weltweit sowie in den Schwellenländern.



Risikokennzahlen

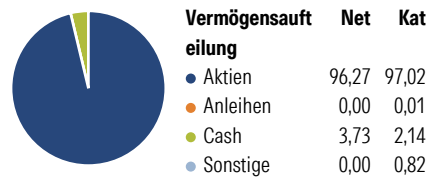
Alpha 3 J.	-	Sharpe Ratio 3 J.	0,21
Beta 3 J.	-	Standardabweichung 3 J.	13,21
R ² 3 J.	-		
Info Ratio 3 J.	-	Risiko 3 J.	∅
Tracking Error 3 J.	-	Risiko 5 J.	∅
		Risiko 10 J.	> ∅

Rollierende Renditen %	Fonds	Bmark	Kat
3 Monate	1,08	-	1,98
6 Monate	-5,14	-	-0,10
1 Jahr	7,63	-	16,86
3 Jahre p.a.	4,96	-	11,80
5 Jahre p.a.	1,26	-	5,43
10 Jahre p.a.	9,02	-	9,68

Daten per 30.04.2026

Quartalsrenditen %	Q1	Q2	Q3	Q4
2026	-6,51	-	-	-
2025	-10,58	4,17	2,96	-3,42
2024	7,51	0,93	2,83	0,35
2023	4,07	4,95	-4,06	6,13
2022	-12,44	-13,27	0,29	0,73

Portfolio 31.03.2026



Aktien Stylebox

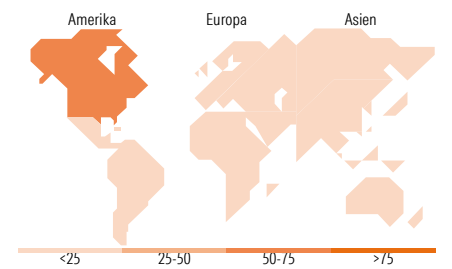
Wert	Blend	Wachstum	Anlagestil
Groß	Mittel	Klein	
Sehr Groß	Groß	Mittelgroß	Klein
Groß			Micro
Mittelgroß			
Klein			
Micro			

Mkt Cap %

Mkt Cap %	Fonds	Kat
Sehr Groß	36,89	58,00
Groß	42,74	21,84
Mittelgroß	15,45	17,28
Klein	2,08	2,72
Micro	2,84	0,16

Marktkap. (Mio.)

Marktkap. (Mio.)	Fonds	Kat
Ave Mkt	117.267	244.218
Cap USD	09	07



Top Positionen

Name	Sektor	%
Apple Inc	IT	4,58
NVIDIA Corp	IT	4,13
Taiwan Semiconductor...	IT	3,46
Waste Management Inc	Industrie	3,15
Companhia De Saneamento...	Industrie	3,12
NextEra Energy Inc	Energie	3,08
Microsoft Corp	IT	2,76
Alphabet Inc Class A	IT	2,67
Visa Inc Class A	Finanz	2,59
Halma PLC	Industrie	2,48
% des Vermögens in Top 10 Positionen		32,03
Gesamtanzahl der Aktienpositionen		53
Gesamtanzahl der Anleihenpositionen		0

Sektorengewichtung Aktien %

Sektor	Fonds	Kat
Zyklisch	19,65	27,66
Rohstoffe	1,02	2,85
Konsumgüter zyklisch	1,59	10,25
Finanzdienstleistungen	14,92	13,92
Immobilien	2,12	0,64
Sensitiv	60,45	55,24
Telekommunikation	2,77	8,78
Energie	1,52	1,09
Industriewerte	26,80	14,72
Technologie	29,36	30,65
Defensiv	19,91	17,10
Konsumgüter nicht zyklisch	-	4,30
Gesundheitswesen	13,46	11,50
Versorger	6,44	1,30

Regionale Aufteilung %

Region	Fonds	Kat
Amerika	64,27	65,79
USA	55,05	62,58
Kanada	3,32	1,89
Lateinamerika	5,90	1,32
Europa	17,46	21,21
Vereinigtes Königreich	7,73	5,26
Eurozone	6,80	12,09
Europa - ex Euro	2,93	3,65
Europa - Schwellenländer	0,00	0,04
Afrika	0,00	0,04
Mittlerer Osten	0,00	0,15
Asien	18,27	12,99
Japan	5,83	3,51
Australasien	0,00	0,11
Asien - Industrieländer	8,28	6,16
Asien - Schwellenländer	4,16	3,21

Stammdaten

Fondsgesellschaft	AllianceBernstein (Luxembourg) S.à r.l.	Auflagedatum	07.06.2000	Erfolgsgebühren	0,00%
Telefon	+352 46 39 36 151	Domizil	Luxemburg	Transaktionskosten	0,54%
		UCITS	Ja		

AB SICAV I-Sustainable Global Thematic Portfolio AX EUR Acc**Morningstar Rating™**
★★

Internet	www.abglobal.com	Verwaltungsgebühren und sonstige Verwaltungs- oder Betriebskosten	1,91%
Fondsmanager	Benjamin Ruegsegger Edward Bryan		
Manager Startdatum	31.10.2023		