

# AB SICAV I-International Technology Portfolio Class A EUR Acc

**Morningstar Rating™**  
★★★★

## Morningstar® Benchmark

Morningstar DM Tech NR USD  
(Gültig für den gesamten Bericht)

## Morningstar Kategorie™

Branchen: Technologie

## NAV

1.432,26

## NAV Datum

Mai 29 2026

## ISIN

LU0252219315

## Währung

EUR

### Anlageziel

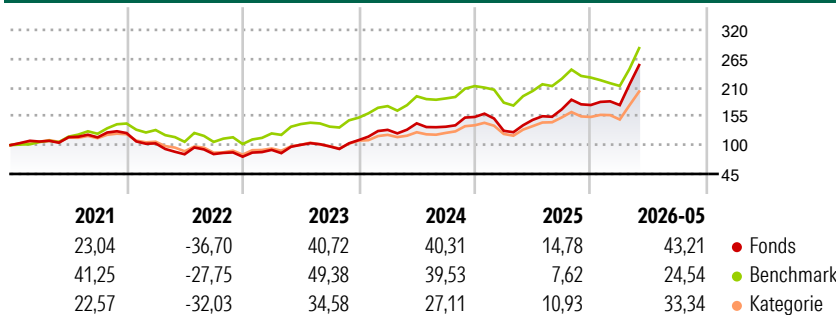
Unter normalen Umständen investiert der Fonds hauptsächlich in Aktien von Unternehmen, die voraussichtlich von technologischen Fortschritten profitieren werden. Dabei bevorzugt der Fonds Anlagen in Wertpapiere, die über Potenzial für ein überdurchschnittliches Ertragswachstum verfügen. Der Fonds kann in Wertpapiere von Unternehmen weltweit sowie in den Schwellenländern investieren. Im Hinblick auf ein effizientes Portfoliomanagement und die Verringerung potenzieller Risiken kann der Fonds Derivate einsetzen.

### Risikokennzahlen

Alpha 3 J.	3,75	Sharpe Ratio 3 J.	1,28
Beta 3 J.	1,18	Standardabweichung 3 J.	25,38
R <sup>2</sup> 3 J.	91,45	Risiko 3 J.	> 0
Info Ratio 3 J.	1,14	Risiko 5 J.	> 0
Tracking Error 3 J.	8,49	Risiko 10 J.	> 0

Berechnungsgrundlage Morningstar DM Tech NR USD (wenn zutreffend)

### Rendite (%)



### Rollierende Renditen %

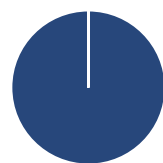
	Fonds	Bmark	Kat
3 Monate	37,68	30,65	29,00
6 Monate	42,09	22,83	32,75
1 Jahr	83,23	47,35	62,74
3 Jahre p.a.	37,68	28,26	28,02
5 Jahre p.a.	19,29	21,94	13,96
10 Jahre p.a.	23,49	23,08	19,91

Daten per 31.05.2026

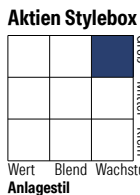
### Quartalsrenditen %

	Q1	Q2	Q3	Q4
2026	-0,06	-	-	-
2025	-17,22	16,41	13,55	4,89
2024	17,81	9,63	-4,53	13,80
2023	16,72	10,56	-3,00	12,42
2022	-16,04	-20,10	0,38	-5,98

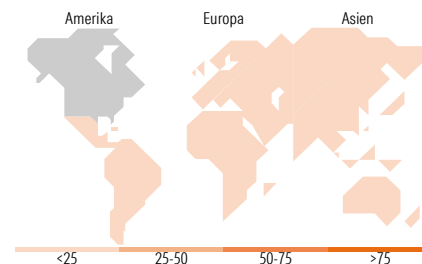
### Portfolio 31.05.2026



Vermögensaufteilung	Net	Kat
• Aktien	100,00	95,68
• Anleihen	0,00	0,20
• Cash	0,00	1,26
• Sonstige	0,00	2,86



Mkt Cap %	Fonds	Kat
Sehr Groß	53,49	69,99
Groß	24,61	8,77
Mittelgroß	19,54	15,30
Klein	2,36	5,40
Micro	0,00	0,54
Ø		
<b>Marktkap. (Mio.)</b>		
Ave Mkt Cap USD	302.066,96	506.620,53



### Top Positionen

Name	Sektor	%
Broadcom Inc	Elektronik	4,22
Apple Inc	IT	3,91
Advanced Micro Devices Inc	Elektronik	3,75
NVIDIA Corp	IT	3,53
Alphabet Inc Class A	IT	2,98
Taiwan Semiconductor...	Elektronik	2,86
Microsoft Corp	IT	2,73
Micron Technology Inc	Elektronik	2,58
Amazon.com Inc	IT	2,15
Samsung Electronics Co Ltd	Elektronik	1,95
% des Vermögens in Top 10 Positionen		30,68
Gesamtanzahl der Aktienpositionen		94
Gesamtanzahl der Anleihenpositionen		0

### Sektorengewichtung Aktien %

	Fonds	Kat
<b>Zyklisch</b>	<b>5,70</b>	<b>8,73</b>
• Rohstoffe	-	0,27
• Konsumgüter zyklisch	4,37	5,61
• Finanzdienstleistungen	-	2,60
• Immobilien	1,33	0,26
<b>Sensitiv</b>	<b>93,71</b>	<b>89,52</b>
• Telekommunikation	6,23	9,25
• Energie	-	0,16
• Industriewerte	1,97	5,32
• Technologie	85,51	74,79
<b>Defensiv</b>	<b>0,59</b>	<b>1,75</b>
• Konsumgüter nicht zyklisch	-	0,19
• Gesundheitswesen	0,59	1,54
• Versorger	-	0,01

### Regionale Aufteilung %

	Fonds	Kat
<b>Amerika</b>	<b>74,85</b>	<b>66,74</b>
• USA	73,44	65,20
• Kanada	1,41	0,96
• Lateinamerika	0,00	0,58
<b>Europa</b>	<b>3,89</b>	<b>7,57</b>
• Vereinigtes Königreich	0,00	0,44
• Eurozone	3,89	5,49
• Europa - ex Euro	0,00	1,23
• Europa - Schwellenländer	0,00	0,01
• Afrika	0,00	0,00
• Mittlerer Osten	0,00	0,40
<b>Asien</b>	<b>21,25</b>	<b>25,69</b>
• Japan	7,08	3,58
• Australasien	0,00	0,22
• Asien - Industrieländer	12,37	16,10
• Asien - Schwellenländer	1,81	5,79

### Stammdaten

Fondsgesellschaft	AllianceBernstein (Luxembourg) S.à r.l.	Aufgagedatum	24.11.2000	Erfolgsgebühren	0,00%
Telefon	+352 46 39 36 151	Domizil	Luxemburg	Transaktionskosten	0,89%
Internet	www.abglobal.com	UCITS	Ja	Verwaltungsgebühren und sonstige Verwaltungs- oder Betriebskosten	1,99%
Fondsmanager	Lei Qiu				
Manager Startdatum	01.01.2017				