

Janus Henderson Horizon Global Smaller Companies Fund A2 EUR

Morningstar Rating™
 ★★★★★

Morningstar® Benchmark

-

Morningstar Kategorie™

Aktien weltweit Flex-Cap

NAV

49,77

NAV Datum

Jan 30 2026

ISIN

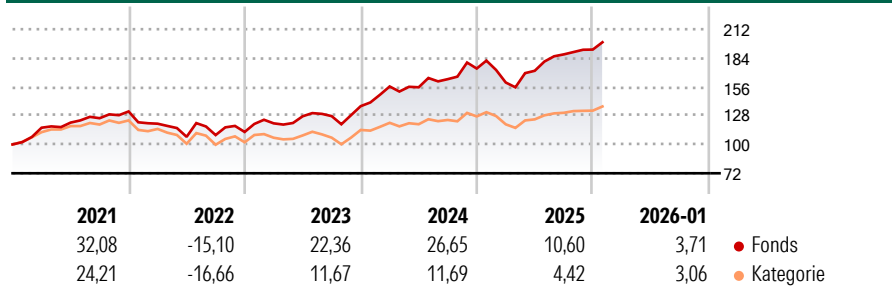
LU1984712320

Währung

EUR

Anlageziel

Der Fonds investiert mindestens 80 % seines Nettovermögens in Aktien oder aktienähnliche Wertpapiere von Unternehmen mit geringer Marktkapitalisierung, aus allen Branchen und allen Ländern. In diesem Zusammenhang bezeichnet der Begriff Unternehmen mit geringer Marktkapitalisierung jene Unternehmen, deren Marktkapitalisierung zum Zeitpunkt des Ersterwerbs im Bereich der Marktkapitalisierungen von Unternehmen liegt, die im MSCI World Small Cap Index enthalten sind. Wenn die Marktkapitalisierung dieser Unternehmen nach dem Ersterwerb aus dem Bereich des MSCI World Small Cap Index herausfällt, werden die betroffenen Unternehmen für die Zwecke der Mindestallokation von 80% in Aktien und aktienähnlichen Instrumenten kleinerer Unternehmen...

Rendite (%)

Risikokennzahlen

Alpha 3 J.	-	Sharpe Ratio 3 J.	1,08
Beta 3 J.	-	Standardabweichung 3 J.	13,85
R ² 3 J.	-	Risiko 3 J.	Ø
Info Ratio 3 J.	-	Risiko 5 J.	Ø
Tracking Error 3 J.	-	Risiko 10 J.	-

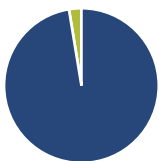
Rollierende Renditen %

	Fonds	Bmark	Kat
3 Monate	5,02	-	3,52
6 Monate	10,38	-	7,04
1 Jahr	9,84	-	4,45
3 Jahre p.a.	18,46	-	8,33
5 Jahre p.a.	14,28	-	6,84
10 Jahre p.a.	-	-	-

Daten per 31.01.2026

Quartalsrenditen %

	Q1	Q2	Q3	Q4
2026	-	-	-	-
2025	-7,81	7,13	9,26	2,50
2024	13,95	-0,51	5,07	6,32
2023	7,46	5,72	0,09	7,60
2022	-9,01	-10,63	1,60	2,75

Portfolio 31.12.2025

Vermögensaufteilung

	Net	Kat
• Aktien	97,41	97,95
• Anleihen	0,00	0,11
• Cash	2,59	1,48
• Sonstige	0,00	0,46

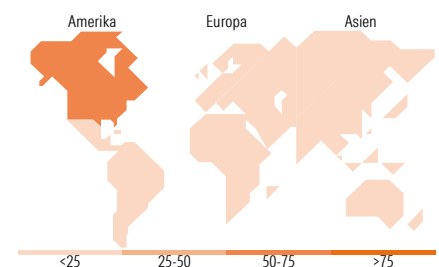
Aktien Stylebox	Größe	Anlagestil
	Groß	Wert
	Mittel	Blend
	Klein	Wachstum

Mkt Cap %

	Fonds	Kat
Sehr Groß	0,00	0,34
Groß	1,88	3,02
Mittelgroß	37,47	36,65
Klein	44,19	58,50
Micro	16,45	1,50

Ø Marktkap. (Mio.)

	Fonds	Kat
Ave Mkt Cap USD	5.256,72	7.068,76


Top Positionen

Name	Sektor	%
Comfort Systems USA Inc	Technologie	2,69
Mueller Industries Inc	Industrie	2,56
Bel Fuse Inc Class B	Elektronik	2,41
Collegium Pharmaceutical Inc	Pharmazeutika	2,27
Fabrinet	Medizinische Geräte	2,10
DPM Metals Inc	Metallurgie	1,96
Sterling Infrastructure Inc	Infrastruktur	1,86
Frontdoor Inc	Immobilien	1,82
Banco Comercial Portugues SA...	Bankwesen	1,63
Palomar Holdings Inc	Pharmazeutika	1,56
% des Vermögens in Top 10 Positionen		20,86
Gesamtanzahl der Aktienpositionen		107
Gesamtanzahl der Anleihenpositionen		0

Sektorengewichtung Aktien %

	Fonds	Kat
Zyklisch	37,52	40,41
Rohstoffe	7,48	7,23
Konsumgüter zyklisch	11,57	12,73
Finanzdienstleistungen	15,24	14,32
Immobilien	3,23	6,13
Sensitiv	45,63	42,21
Telekommunikation	2,86	3,02
Energie	4,09	3,93
Industriewerte	26,83	21,17
Technologie	11,85	14,10
Defensiv	16,85	17,38
Konsumgüter nicht zyklisch	5,28	4,37
Gesundheitswesen	10,61	11,33
Versorger	0,96	1,67

Regionale Aufteilung %

	Fonds	Kat
Amerika	66,45	63,26
USA	62,27	59,07
Kanada	4,18	3,59
Lateinamerika	0,00	0,60
Europa	15,26	20,24
Vereinigtes Königreich	5,00	5,62
Eurozone	8,01	8,89
Europa - ex Euro	2,24	4,59
Europa - Schwellenländer	0,00	0,03
Afrika	0,00	0,17
Mittlerer Osten	0,00	0,94
Asien	18,30	16,49
Japan	12,79	11,17
Australasien	5,15	3,10
Asien - Industrieländer	0,00	1,43
Asien - Schwellenländer	0,36	0,79

Stammdaten

Fondsgesellschaft	Janus Henderson Investors	Auflagedatum	06.08.2019	Erfolgsgebühren	-
Telefon	8002270486	Domizil	Luxemburg	Transaktionskosten	0,45%

Janus Henderson Horizon Global Smaller Companies Fund A2 EUR

Morningstar Rating™
★★★★

Internet	www.janushenderson.com	UCITS	Ja	Verwaltungsgebühren und sonstige Verwaltungs- oder Betriebskosten	1,97%
Fondsmanager	Nick Sheridan				
Manager Startdatum	06.08.2019				