

Barings Investment Funds PLC - Barings German Growth Fund - Class B EUR

Morningstar Rating™
★★★★

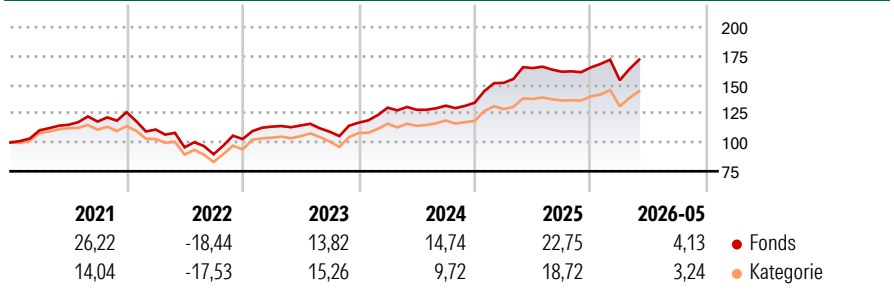
Acc

Morningstar® Benchmark	Morningstar Kategorie™	NAV	NAV Datum	ISIN	Währung
-	Aktien Deutschland	16,91	Mai 29 2026	IE00BG7PHW03	EUR

Anlageziel

The investment objective of the Fund is to achieve long-term capital growth by investing in Germany. The Fund will seek to achieve its investment objective by investing at least 75% of its total assets directly and indirectly in equities and equity related securities (as described below) of companies incorporated in, or exercising the predominant part of their economic activity in Germany, or quoted or traded on the stock exchanges in Germany.

Rendite (%)



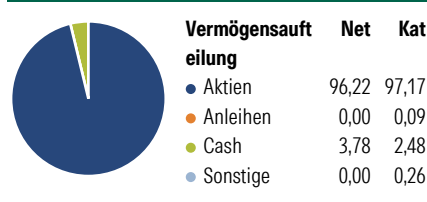
Risikokennzahlen

Alpha 3 J.	- Sharpe Ratio 3 J.	0,96
Beta 3 J.	- Standardabweichung 3 J.	12,40
R ² 3 J.	-	< 0
Info Ratio 3 J.	- Risiko 3 J.	0
Tracking Error 3 J.	- Risiko 5 J.	0
	Risiko 10 J.	-

Rollierende Renditen %	Fonds	Bmark	Kat	Quartalsrenditen %	Q1	Q2	Q3	Q4
3 Monate	0,00	-	-0,72	2026	-6,71	-	-	-
6 Monate	6,76	-	5,99	2025	12,85	8,44	-1,91	2,27
1 Jahr	3,93	-	4,74	2024	11,10	-1,41	2,77	1,93
3 Jahre p.a.	14,93	-	12,70	2023	10,46	0,89	-4,69	7,16
5 Jahre p.a.	8,45	-	6,17	2022	-11,92	-13,89	-6,26	14,72
10 Jahre p.a.	-	-	-					

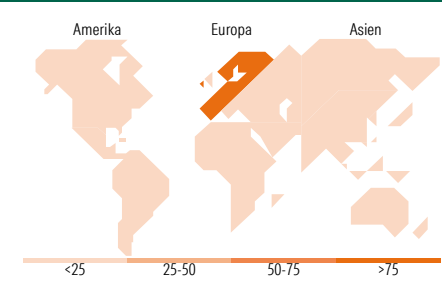
Daten per 31.05.2026

Portfolio 31.05.2026



Aktien Stylebox	Mkt Cap %	Fonds	Kat
Sehr Groß	44,11	44,89	
Groß	37,69	42,28	
Mittelgroß	7,72	10,70	
Klein	9,64	1,91	
Micro	0,84	0,23	

Ø Marktkap. (Mio.)	Fonds	Kat
Ave Mkt Cap EUR	45.338,3	57.226,3
	3	5



Top Positionen

Name	Sektor	%
Siemens AG	Technologie	9,63
SAP SE	Software	8,34
Allianz SE	Finanzdienstleistungen	7,13
Siemens Energy AG Ordinary...	Industriewerte	5,89
Deutsche Telekom AG	Telekommunikation	5,74
Infineon Technologies AG	Technologie	5,10
Commerzbank AG	Banken	4,42
Rheinmetall AG	Industriewerte	4,08
Deutsche Post AG	Post & Logistik	3,45
E.ON SE	Energie	3,40
% des Vermögens in Top 10 Positionen		57,17
Gesamtanzahl der Aktienpositionen		41
Gesamtanzahl der Anleihenpositionen		0

Sektorengewichtung Aktien %

Sektor	Fonds	Kat
Zyklisch	31,83	36,17
Rohstoffe	4,90	5,55
Konsumgüter zyklisch	6,01	7,93
Finanzdienstleistungen	19,69	21,47
Immobilien	1,23	1,22
Sensitiv	58,93	51,95
Telekommunikation	6,48	5,59
Energie	-	0,03
Industriewerte	33,85	32,49
Technologie	18,60	13,85
Defensiv	9,24	11,88
Konsumgüter nicht zyklisch	-	0,75
Gesundheitswesen	2,77	7,40
Versorger	6,47	3,73

Regionale Aufteilung %

Region	Fonds	Kat
Amerika	0,78	0,63
USA	0,78	0,63
Kanada	0,00	0,00
Lateinamerika	0,00	0,00
Europa	99,22	99,32
Vereinigtes Königreich	0,00	0,15
Eurozone	99,22	98,19
Europa - ex Euro	0,00	0,98
Europa - Schwellenländer	0,00	0,00
Afrika	0,00	0,00
Mittlerer Osten	0,00	0,00
Asien	0,00	0,04
Japan	0,00	0,00
Australasien	0,00	0,00
Asien - Industrieländer	0,00	0,04
Asien - Schwellenländer	0,00	0,00

Stammdaten

Fondsgesellschaft	Baring International Fund Mgrs (Ireland) Limited	Auflegedatum	08.02.2019	Erfolgsgebühren	0,00%
Telefon	+44 (0)207 628 6000	Domizil	Irland	Transaktionskosten	0,25%
Internet	www.baring.com	UCITS	Ja	Verwaltungsgebühren und sonstige Verwaltungs- oder Betriebskosten	1,57%
Fondsmanager	Paul Morgan				
Manager Startdatum	01.02.2020				

© 2026 Morningstar. Alle Rechte vorbehalten. Morningstar stellt ausschließlich Produktinformationen zur Verfügung, die weder eine Anlageberatung noch eine Produktempfehlung darstellen. Es gelten die unter www.morningstar.de erhältlichen Nutzungsbedingungen. Es wird keine Haftung für die Vollständigkeit, inhaltliche Richtigkeit und Aktualität der Informationen übernommen. Die in der Vergangenheit erzielten Erfolge sind keine Garantie für die zukünftige Entwicklung. Die Berechnungen der Wertentwicklung erfolgen ohne Berücksichtigung eines Ausgabeaufschlags bzw. Rücknahmeabschlags und unter der Annahme der Reinvestition aller Ausschüttungen.

