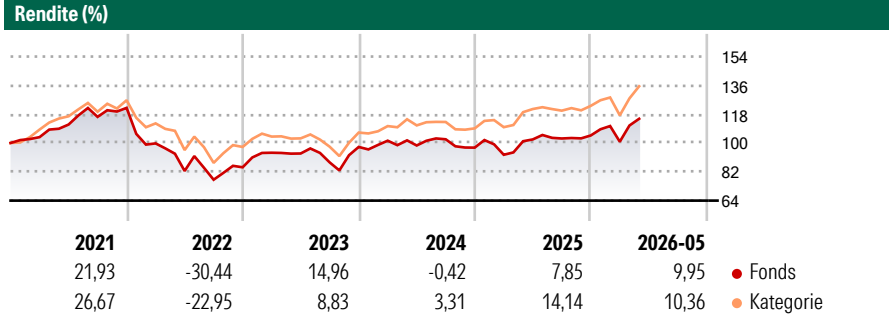


# CT (Lux) - European Smaller Companies 1E (EUR Accumulation)

Morningstar Rating™  
★★

<b>Morningstar® Benchmark</b>	<b>Morningstar Kategorie™</b>	<b>NAV</b>	<b>NAV Datum</b>	<b>ISIN</b>	<b>Währung</b>
-	Aktien Europa ohne Großbritannien Nebenwerte	15,90	Mai 29 2026	LU1864952335	EUR

**Anlageziel**  
Der Fonds legt mindestens zwei Drittel seiner Vermögenswerte in Anteile von kleineren Unternehmen in Kontinentaleuropa oder Unternehmen, die dort wesentliche Geschäftsbereiche haben, an. Da der Fonds in kleinere Unternehmen investiert, wählt er hauptsächlich Anteile von Unternehmen, die kleiner sind als die Top-225-Unternehmen im FTSE World Europe (ex UK) Index.



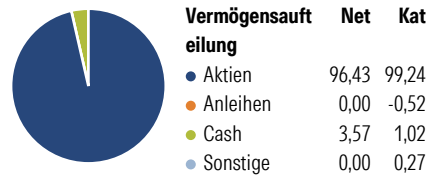
**Risikokennzahlen**

Alpha 3 J.	- Sharpe Ratio 3 J.	0,34
Beta 3 J.	- Standardabweichung	15,15
R <sup>2</sup> 3 J.	- ung 3 J.	
Info Ratio 3 J.	- Risiko 3 J.	∅
Tracking Error 3 J.	- Risiko 5 J.	∅
	- Risiko 10 J.	< ∅

Rollierende Renditen %	Fonds	Bmark	Kat	Quartalsrenditen %	Q1	Q2	Q3	Q4
3 Monate	4,10	-	5,60	2026	-3,72	-	-	-
6 Monate	11,91	-	13,11	2025	-4,60	10,35	0,59	1,85
1 Jahr	13,88	-	15,08	2024	4,01	-2,95	3,94	-5,09
3 Jahre p.a.	7,24	-	10,23	2023	10,72	-0,51	-5,96	10,97
5 Jahre p.a.	1,12	-	3,71	2022	-18,20	-17,25	-6,64	10,08
10 Jahre p.a.	6,37	-	8,17					

Daten per 31.05.2026

**Portfolio 31.05.2026**

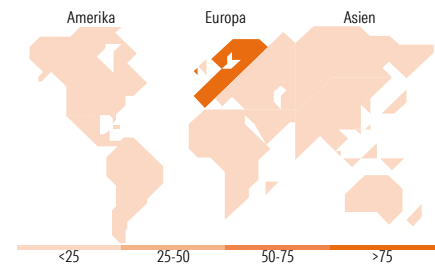


**Aktien Stylebox**

			Groß
			Mittel
			Klein
Wert	Blend	Wachstum	Anlagestil

Mkt Cap %	Fonds	Kat
Sehr Groß	0,00	0,85
Groß	2,80	4,62
Mittelgroß	74,42	50,12
Klein	21,94	35,98
Micro	0,84	8,42

Ø	Fonds	Kat
Marktkap. (Mio.)		
Ave Mkt Cap EUR	4.623,55	3.007,51



**Top Positionen**

Name	Sektor	%
Elis SA		3,21
Comet Holding AG Registered...		2,78
SUESS MicroTec SE		2,68
SPIE SA		2,65
Storebrand ASA		2,57
Nexans		2,52
Lisi SA		2,48
Glanbia PLC		2,39
Unipharm PLC		2,21
Cairn Homes PLC		2,15
% des Vermögens in Top 10 Positionen		25,65
Gesamtanzahl der Aktienpositionen		87
Gesamtanzahl der Anleihenpositionen		0

**Sektorengewichtung Aktien %**

Sektor	Fonds	Kat
<b>Zyklisch</b>	<b>34,77</b>	<b>30,09</b>
Rohstoffe	7,10	5,56
Konsumgüter zyklisch	6,09	10,85
Finanzdienstleistungen	17,79	11,45
Immobilien	3,79	2,23
<b>Sensitiv</b>	<b>52,73</b>	<b>55,52</b>
Telekommunikation	-	3,56
Energie	5,31	4,41
Industriewerte	36,04	32,33
Technologie	11,38	15,22
<b>Defensiv</b>	<b>12,50</b>	<b>14,38</b>
Konsumgüter nicht zyklisch	4,29	2,81
Gesundheitswesen	4,45	10,06
Versorger	3,76	1,51

**Regionale Aufteilung %**

Region	Fonds	Kat
<b>Amerika</b>	<b>0,83</b>	<b>1,59</b>
USA	0,83	1,53
Kanada	0,00	0,02
Lateinamerika	0,00	0,05
<b>Europa</b>	<b>99,17</b>	<b>98,40</b>
Vereinigtes Königreich	0,00	2,08
Eurozone	75,90	68,39
Europa - ex Euro	23,26	27,78
Europa - Schwellenländer	0,00	0,14
Afrika	0,00	0,00
Mittlerer Osten	0,00	0,00
<b>Asien</b>	<b>0,00</b>	<b>0,01</b>
Japan	0,00	0,00
Australasien	0,00	0,00
Asien - Industrieländer	0,00	0,01
Asien - Schwellenländer	0,00	0,00

**Stammdaten**

Fondsgesellschaft	Threadneedle Management Luxembourg S.A.	Auflegedatum	23.10.2018	Erfolgsgebühren	0,00%
Telefon	+44 (0)20 7464 5437	Domizil	Luxemburg	Transaktionskosten	0,17%
Internet	www.columbiathreadneedle.com	UCITS	Ja	Verwaltungsgebühren und sonstige Verwaltungs- oder Betriebskosten	1,72%
Fondsmanager	Mine Tezgul				
Manager Startdatum	01.12.2019				