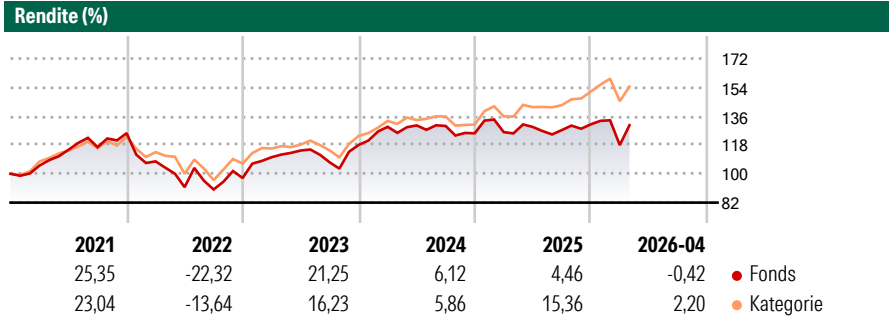


# CT (Lux) - European Select Class 1E (EUR Accumulation Shares)

Morningstar Rating™  
★★

<b>Morningstar® Benchmark</b>	<b>Morningstar Kategorie™</b>	<b>NAV</b>	<b>NAV Datum</b>	<b>ISIN</b>	<b>Währung</b>
-	Aktien Europa ohne Großbritannien Standardwerte	17,38	Apr 30 2026	LU1868839181	EUR

**Anlageziel**  
Das European Select Portfolio strebt einen Kapitalzuwachs durch überwiegende Investition in die Aktien von Unternehmen mit Sitz oder überwiegender Geschäftstätigkeit in Kontinentaleuropa an. Hierzu können große, mittlere und kleinere Unternehmen zählen. Es gibt keine besondere sektorale Spezialisierung. Aufgrund dieser Investmentstrategie hat das Portfolio auch die Flexibilität, erhebliche Aktien- und Sektorpositionen zu halten, was mit einer höheren Volatilität verbunden sein kann. Das Portfolio kann darüber hinaus in andere Wertpapiere investieren (einschließlich festverzinsliche Wertpapiere, sonstige Aktien und Geldmarktinstrumente).



**Risikokennzahlen**

Alpha 3 J.	- Sharpe Ratio 3 J.	0,22
Beta 3 J.	- Standardabweichung 3 J.	14,36
R <sup>2</sup> 3 J.	- ung 3 J.	
Info Ratio 3 J.	- Risiko 3 J.	> 0
Tracking Error 3 J.	- Risiko 5 J.	> 0
	- Risiko 10 J.	-

**Rollierende Renditen %**

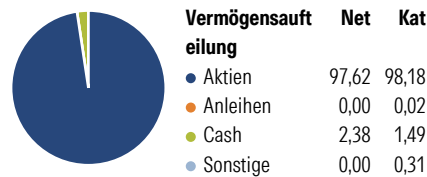
Zeitraum	Fonds	Bmark	Kat
3 Monate	-2,07	-	-0,73
6 Monate	0,16	-	5,96
1 Jahr	4,05	-	16,73
3 Jahre p.a.	5,18	-	10,03
5 Jahre p.a.	3,73	-	7,67
10 Jahre p.a.	-	-	-

Daten per 30.04.2026

**Quartalsrenditen %**

Jahr	Q1	Q2	Q3	Q4
2026	-9,88	-	-	-
2025	0,58	2,57	-1,53	2,82
2024	9,56	0,67	-0,28	-3,53
2023	13,35	3,79	-6,45	10,18
2022	-14,04	-14,95	-1,57	7,94

**Portfolio 31.03.2026**

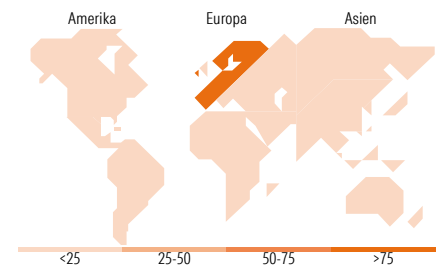


**Aktien Stylebox**

Wert	Blend	Wachstum	Anlagestil	Mkt Cap %	Fonds	Kat
Sehr Groß			Groß	Sehr Groß	52,83	47,30
Groß			Mittel	Groß	41,44	35,82
Mittelgroß			Klein	Mittelgroß	5,73	15,96
Klein			Micro	Klein	0,00	0,88
Micro				Micro	0,00	0,05

**Marktkap. (Mio.)**

Ø	Fonds	Kat
Ave Mkt	73.243,8	56.591,4
Cap EUR	3	9



**Top Positionen**

Name	Sektor	%
ASML Holding NV	Elektronik	8,48
Safran SA	Luftfahrt	5,36
Infineon Technologies AG	Elektronik	4,81
Novartis AG Registered Shares	Pharmazie	4,20
Legrand SA	Elektrotechnik	4,16
Airbus SE	Luftfahrt	4,15
Sandvik AB	Werkzeuge	4,05
Deutsche Boerse AG	Finanzdienstleistungen	3,60
CaixaBank SA	Banken	3,55
Banco Bilbao Vizcaya...	Banken	3,54
% des Vermögens in Top 10 Positionen		45,90
Gesamtanzahl der Aktienpositionen		36
Gesamtanzahl der Anleihenpositionen		0

**Sektorengewichtung Aktien %**

Sektor	Fonds	Kat
<b>Zyklisch</b>	<b>31,44</b>	<b>35,84</b>
Rohstoffe	4,60	5,01
Konsumgüter zyklisch	4,21	7,73
Finanzdienstleistungen	22,62	22,36
Immobilien	-	0,73
<b>Sensitiv</b>	<b>50,02</b>	<b>41,78</b>
Telekommunikation	1,49	3,44
Energie	-	3,34
Industriewerte	30,18	23,85
Technologie	18,35	11,15
<b>Defensiv</b>	<b>18,54</b>	<b>22,38</b>
Konsumgüter nicht zyklisch	6,34	6,26
Gesundheitswesen	9,94	12,15
Versorger	2,26	3,97

**Regionale Aufteilung %**

Region	Fonds	Kat
<b>Amerika</b>	<b>0,00</b>	<b>1,96</b>
USA	0,00	1,92
Kanada	0,00	0,04
Lateinamerika	0,00	0,00
<b>Europa</b>	<b>100,00</b>	<b>97,85</b>
Vereinigtes Königreich	0,00	1,42
Eurozone	81,94	69,46
Europa - ex Euro	18,06	26,44
Europa -Schwellenländer	0,00	0,53
Afrika	0,00	0,00
Mittlerer Osten	0,00	0,00
<b>Asien</b>	<b>0,00</b>	<b>0,19</b>
Japan	0,00	0,00
Australasien	0,00	0,03
Asien - Industrieländer	0,00	0,16
Asien - Schwellenländer	0,00	0,00

**Stammdaten**

Fondsgesellschaft	Threadneedle Management Luxembourg S.A.	Auflegedatum	16.10.2018	Erfolgsgebühren	0,00%
Telefon	+44 (0)20 7464 5437	Domizil	Luxemburg	Transaktionskosten	0,26%
		UCITS	Ja		

**CT (Lux) - European Select Class 1E (EUR Accumulation Shares)****Morningstar Rating™**  
★★

Internet [www.columbiathreadneedle.com](http://www.columbiathreadneedle.com)  
Fondsmanager Frederic Jeanmaire  
Manager Startdatum 01.01.2026

Verwaltungsgebühren und  
sonstige Verwaltungs- oder  
Betriebskosten 1,65%