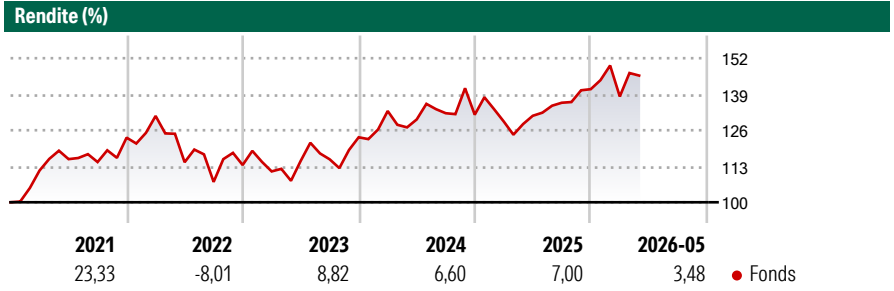


# Fidelity Funds - America Fund A-Acc-EUR (hedged)

**Morningstar Rating™**  
Nicht bewertet

<b>Morningstar® Benchmark</b>	<b>Morningstar Kategorie™</b>	<b>NAV</b>	<b>NAV Datum</b>	<b>ISIN</b>	<b>Währung</b>
-	Branchen: Andere Sektoren	21,99	Mai 29 2026	LU0945775517	EUR

**Anlageziel**  
Der Fonds ist über Branchen hinweg breit gestreut, und der Fondsmanager ist bestrebt, durch Titelauswahl zusätzlichen Wert zu erzielen. Die Branchengewichtung kann vom Index abweichen, allerdings nur selten um mehr als 7%. Ist der Fondsmanager von den Aussichten bestimmter Titel stark überzeugt, kann er einen relativ hohen Bestand dieser Werte im Portfolio halten.



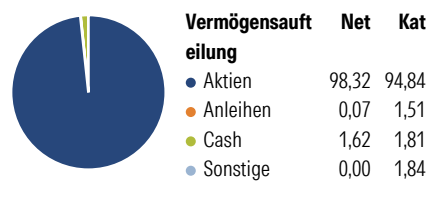
**Risikokennzahlen**

Alpha 3 J.	-	Sharpe Ratio 3 J.	0,62
Beta 3 J.	-	Standardabweichung 3 J.	12,97
R <sup>2</sup> 3 J.	-	ung 3 J.	-
Info Ratio 3 J.	-	Risiko 3 J.	-
Tracking Error 3 J.	-	Risiko 5 J.	-
		Risiko 10 J.	-

Rollierende Renditen %	Fonds	Bmark	Kat	Quartalsrenditen %	Q1	Q2	Q3	Q4
3 Monate	-2,44	-	-	2026	-1,88	-	-	-
6 Monate	3,78	-	-	2025	-1,86	1,59	3,59	3,61
1 Jahr	13,64	-	-	2024	7,68	-2,29	1,73	-0,40
3 Jahre p.a.	10,59	-	-	2023	-2,04	3,40	0,52	6,88
5 Jahre p.a.	4,20	-	-	2022	6,34	-12,73	-6,20	5,68
10 Jahre p.a.	5,09	-	-					

Daten per 31.05.2026

**Portfolio 30.04.2026**

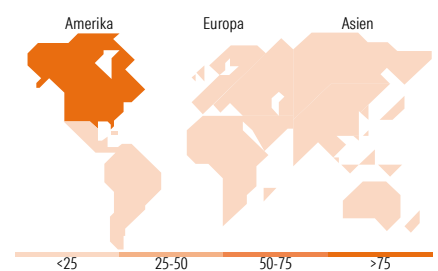


**Aktien Stylebox**

Mkt Cap %	Fonds	Kat
Sehr Groß	13,34	46,12
Groß	35,00	27,21
Mittelgroß	45,22	21,93
Klein	6,44	4,18
Micro	0,00	0,55

**Marktkap. (Mio.)**

Ave Mkt	103.376	131.471
Cap USD	36	57



**Top Positionen**

Name	Sektor	%
Alphabet Inc Class A	IT	5,62
Berkshire Hathaway Inc Class B	Finanz	3,91
Bunge Global SA	Landwirtschaft	3,29
Elevance Health Inc	Pharmazie	2,83
Amazon.com Inc	IT	2,66
Teledyne Technologies Inc	IT	2,61
Baker Hughes Co Class A	Industrie	2,61
Union Pacific Corp	Transport	2,60
FedEx Corp	Logistik	2,50
Caterpillar Inc	Industrie	2,49
% des Vermögens in Top 10 Positionen		31,13
Gesamtanzahl der Aktienpositionen		56
Gesamtanzahl der Anleihenpositionen		0

**Sektorengewichtung Aktien %**

Sektor	Fonds	Kat
<b>Zyklisch</b>	<b>30,86</b>	<b>38,29</b>
Rohstoffe	10,27	12,43
Konsumgüter zyklisch	4,49	7,80
Finanzdienstleistungen	14,10	15,36
Immobilien	1,99	2,71
<b>Sensitiv</b>	<b>45,74</b>	<b>45,67</b>
Telekommunikation	11,77	6,52
Energie	7,46	5,54
Industriewerte	19,33	13,44
Technologie	7,18	20,18
<b>Defensiv</b>	<b>23,40</b>	<b>16,03</b>
Konsumgüter nicht zyklisch	6,89	4,88
Gesundheitswesen	14,06	6,70
Versorger	2,45	4,45

**Regionale Aufteilung %**

Region	Fonds	Kat
<b>Amerika</b>	<b>96,37</b>	<b>49,37</b>
USA	95,43	43,46
Kanada	0,93	4,51
Lateinamerika	0,00	1,40
<b>Europa</b>	<b>3,63</b>	<b>33,11</b>
Vereinigtes Königreich	0,00	8,93
Eurozone	1,04	15,12
Europa - ex Euro	1,71	3,78
Europa - Schwellenländer	0,00	2,50
Afrika	0,00	1,01
Mittlerer Osten	0,88	1,75
<b>Asien</b>	<b>0,00</b>	<b>17,52</b>
Japan	0,00	5,37
Australasien	0,00	1,94
Asien - Industrieländer	0,00	4,32
Asien - Schwellenländer	0,00	5,90

**Stammdaten**

Fondsgesellschaft	Fidelity (FIL Inv Mgmt (Lux) S.A.)	Auflagedatum	12.07.2013	Erfolgsgebühren	0,00%
Telefon	+ 352 250 404 2400	Domizil	Luxemburg	Transaktionskosten	0,20%
Internet	www.fidelity-international.com	UCITS	Ja	Verwaltungsgebühren und sonstige Verwaltungs- oder Betriebskosten	1,90%
Fondsmanager	Rosanna Burcheri				
Manager Startdatum	01.09.2021				

© 2026 Morningstar. Alle Rechte vorbehalten. Morningstar stellt ausschließlich Produktinformationen zur Verfügung, die weder eine Anlageberatung noch eine Produktempfehlung darstellen. Es gelten die unter www.morningstar.de erhältlichen Nutzungsbedingungen. Es wird keine Haftung für die Vollständigkeit, inhaltliche Richtigkeit und Aktualität der Informationen übernommen. Die in der Vergangenheit erzielten Erfolge sind keine Garantie für die zukünftige Entwicklung. Die Berechnungen der Wertentwicklung erfolgen ohne Berücksichtigung eines Ausgabeaufschlags bzw. Rücknahmeabschlags und unter der Annahme der Reinvestition aller Ausschüttungen.

