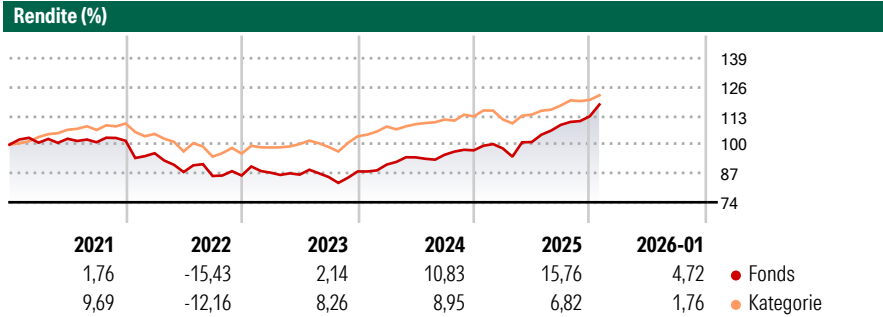


LI Multi Leaders Fund

Morningstar Rating™
★★★

Morningstar® Benchmark	Morningstar Kategorie™	NAV	NAV Datum	ISIN	Währung
-	Mischfonds EUR flexibel - Global	163,50	Jan 30 2026	DE000A0MUW08	EUR

Anlageziel
Der LI MULTI LEADERS FUND ist ein Mischfonds. Die Anleger sind an den Vermögensgegenständen des Fonds entsprechend der Anzahl ihrer Anteile als Miteigentümer nach Bruchteilen beteiligt. Der LI MULTI LEADERS FUND ist ein Anteil klassenfonds, d. h. den Anlegern können verschiedene Anteilklassen angeboten werden. Alle ausgegebenen Anteile haben bis auf die durch Einrichtung der Anteilklassen bedingten Unterschiede gleiche Rechte. Die Gesellschaft hat für den Fonds derzeit keine verschiedenen Anteilklassen eingerichtet. Für den Fonds können Anteilklassen gebildet werden, die sich hinsichtlich der Ertragsverwendung, des Ausgabeaufschlags, der Währung des Anteilwertes einschließlich des Einsatzes von Währungskurssicherungsgeschäften, der...



Risikokennzahlen

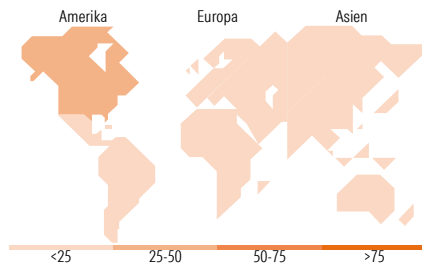
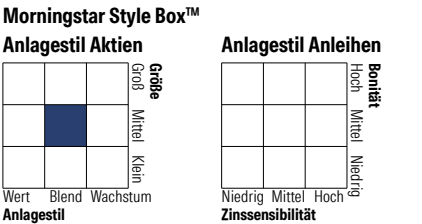
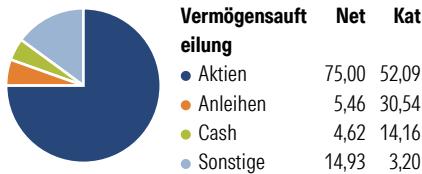
Alpha 3 J.	- Sharpe Ratio 3 J.	0,83
Beta 3 J.	- Standardabweich	7,67
R² 3 J.	- ung 3 J.	
Info Ratio 3 J.	- Risiko 3 J.	> 0
Tracking Error 3 J.	- Risiko 5 J.	0
	- Risiko 10 J.	0

Rollierende Renditen %	Fonds	Bmark	Kat
3 Monate	7,13	-	1,95
6 Monate	13,03	-	6,13
1 Jahr	18,71	-	6,17
3 Jahre p.a.	9,43	-	7,43
5 Jahre p.a.	2,92	-	4,36
10 Jahre p.a.	3,85	-	4,28

Daten per 31.01.2026

Quartalsrenditen %	Q1	Q2	Q3	Q4
2026	-	-	-	-
2025	0,91	2,89	7,67	3,55
2024	3,52	3,57	1,27	2,07
2023	1,49	-1,02	-1,24	2,95
2022	-5,54	-8,84	-2,03	0,24

Portfolio 31.12.2025



Top Positionen

Name	Sektor	%
All Stars 10x10 I	—	8,96
AvH Emerging Markets Fonds...	—	8,12
Oaks Emerg Umbr	—	6,08
Earth Gold Fund UI EUR I	—	6,06
Alken Small Cap Europe EU1	—	5,89
Human Intelligence I	—	5,71
AFB Global Equity Select I	—	5,69
Earth Exploration Fund UI...	—	5,40
Algebris Financial Equity I...	—	4,95
Trend Kairos European...	—	4,30
% des Vermögens in Top 10 Positionen		61,16
Gesamtanzahl der Aktienpositionen		0
Gesamtanzahl der Anleihenpositionen		0

Sektorengewichtung Aktien %	Fonds	Kat
Zyklisch	45,79	34,33
Sensitiv	39,63	46,98
Defensiv	14,57	18,70

Sektorengewichtung Anleihen %	Fonds	Kat
Staatlich	11,60	44,95
Firmen	49,94	28,96
Abgesichert	0,31	2,37
Öffentlich	0,00	0,00
Liquide Mittel	39,34	26,52
Derivate	-1,18	-2,81

Regionale Aufteilung %	Fonds	Kat
Amerika	47,40	56,41
USA	32,08	52,28
Kanada	13,94	3,04
Lateinamerika	1,37	1,09
Europa	28,71	32,43
Vereinigtes Königreich	3,32	5,15
Eurozone	13,00	20,25
Europa - ex Euro	5,02	6,55
Europa - Schwellenländer	3,97	0,10
Afrika	3,03	0,16
Mittlerer Osten	0,36	0,22
Asien	23,90	11,16
Japan	9,34	3,84
Australasien	2,89	0,80
Asien - Industrieländer	3,55	2,97
Asien - Schwellenländer	8,11	3,56

Stammdaten

Fondsgesellschaft	Lampetia AG	Aufledgedatum	28.03.2013	Erfolgsgebühren	-
Telefon	-	Domizil	Deutschland	Transaktionskosten	0,00%
Internet	-	UCITS	Ja		
Fondsmanager	Nicht offengelegt				

LI Multi Leaders Fund

Morningstar Rating™
★★★

Manager Startdatum	28.03.2013	Verwaltungsgebühren und sonstige Verwaltungs- oder Betriebskosten	3,30%
--------------------	------------	---	-------