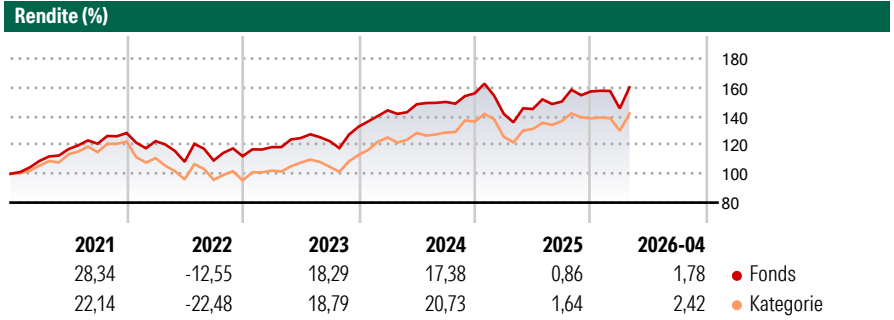


Schroder International Selection Fund Global Sustainable Growth A Accumulation USD

Morningstar Rating™
★★★★

Morningstar® Benchmark	Morningstar Kategorie™	NAV	NAV Datum	ISIN	Währung
-	Aktien weltweit Standardwerte Growth	451,89	Apr 30 2026	LU0557290698	USD

Anlageziel
Anlageziel ist Kapitalwachstum. Der Fonds investiert vorwiegend in Aktien und aktienähnliche Wertpapiere weltweiter Unternehmen, die von den positiven wirtschaftlichen Auswirkungen demografischer Trends der globalen Wirtschaft und globaler Unternehmen profitieren, beispielsweise einer alternden Bevölkerung und neuer Verbraucher- und Industrietrends. Der Fonds wird gegen Euro abgesichert.



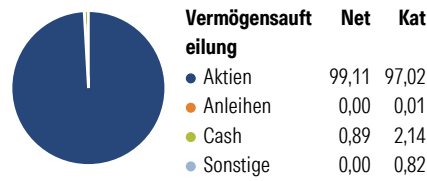
Risikokennzahlen

Alpha 3 J.	- Sharpe Ratio 3 J.	0,58
Beta 3 J.	- Standardabweichung 3 J.	13,91
R ² 3 J.	-	ung 3 J.
Info Ratio 3 J.	- Risiko 3 J.	∅
Tracking Error 3 J.	- Risiko 5 J.	< ∅
	- Risiko 10 J.	< ∅

Rollierende Renditen %	Fonds	Bmark	Kat	Quartalsrenditen %	Q1	Q2	Q3	Q4
3 Monate	1,48	-	1,98	2026	-7,52	-	-	-
6 Monate	1,02	-	-0,10	2025	-9,11	2,36	3,53	4,71
1 Jahr	17,86	-	16,86	2024	8,48	2,96	1,09	3,96
3 Jahre p.a.	10,51	-	11,80	2023	5,58	5,33	-1,71	8,21
5 Jahre p.a.	7,38	-	5,43	2022	-4,40	-11,71	0,81	2,76
10 Jahre p.a.	12,05	-	9,68					

Daten per 30.04.2026

Portfolio 30.04.2026

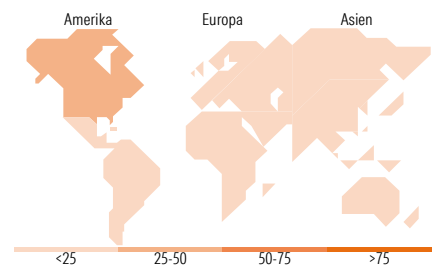


Aktien Stylebox

Sehr Groß	65,26	58,00
Groß	25,25	21,84
Mittelgroß	8,81	17,28
Klein	0,68	2,72
Micro	0,00	0,16

Marktcap. (Mio.)

Ave Mkt Cap USD	320.588,04	244.218,07
-----------------	------------	------------



Top Positionen

Name	Sektor	%
NVIDIA Corp	Technologie	7,58
Alphabet Inc Class A	Technologie	7,26
Microsoft Corp	Technologie	5,51
Apple Inc	Technologie	4,96
Taiwan Semiconductor...	Technologie	4,84
Morgan Stanley	Finanzdienstleistungen	3,22
ASML Holding NV	Technologie	3,05
Arista Networks Inc	Technologie	2,58
Keyence Corp	Technologie	2,54
Legrand SA	Industriewerte	2,47
% des Vermögens in Top 10 Positionen		44,02
Gesamtanzahl der Aktienpositionen		42
Gesamtanzahl der Anleihenpositionen		0

Sektorengewichtung Aktien %

Sektor	Fonds	Kat
Zyklisch	26,83	27,66
Rohstoffe	1,77	2,85
Konsumgüter zyklisch	9,74	10,25
Finanzdienstleistungen	15,32	13,92
Immobilien	-	0,64
Sensitiv	58,04	55,24
Telekommunikation	9,03	8,78
Energie	-	1,09
Industriewerte	13,54	14,72
Technologie	35,48	30,65
Defensiv	15,12	17,10
Konsumgüter nicht zyklisch	4,20	4,30
Gesundheitswesen	10,92	11,50
Versorger	-	1,30

Regionale Aufteilung %

Region	Fonds	Kat
Amerika	50,59	65,79
USA	48,92	62,58
Kanada	0,00	1,89
Lateinamerika	1,67	1,32
Europa	32,61	21,21
Vereinigtes Königreich	12,07	5,26
Eurozone	16,00	12,09
Europa - ex Euro	4,54	3,65
Europa - Schwellenländer	0,00	0,04
Afrika	0,00	0,04
Mittlerer Osten	0,00	0,15
Asien	16,80	12,99
Japan	9,87	3,51
Australasien	0,00	0,11
Asien - Industrieländer	6,93	6,16
Asien - Schwellenländer	0,00	3,21

Stammdaten

Fondsgesellschaft	Schroder Investment Management (Europe) S.A.	Auflegedatum	23.11.2010	Erfolgsgebühren	0,00%
Telefon	+352 341 342 202	Domizil	Luxemburg	Transaktionskosten	0,15%
Internet	www.schroders.com	UCITS	Ja	Verwaltungsgebühren und sonstige Verwaltungs- oder Betriebskosten	1,63%
Fondsmanager	Charles Somers				
Manager Startdatum	Scott MacLennan				
	23.11.2010				

© 2026 Morningstar. Alle Rechte vorbehalten. Morningstar stellt ausschließlich Produktinformationen zur Verfügung, die weder eine Anlageberatung noch eine Produktempfehlung darstellen. Es gelten die unter www.morningstar.de erhältlichen Nutzungsbedingungen. Es wird keine Haftung für die Vollständigkeit, inhaltliche Richtigkeit und Aktualität der Informationen übernommen. Die in der Vergangenheit erzielten Erfolge sind keine Garantie für die zukünftige Entwicklung. Die Berechnungen der Wertentwicklung erfolgen ohne Berücksichtigung eines Ausgabeaufschlags bzw. Rücknahmeabschlags und unter der Annahme der Reinvestition aller Ausschüttungen.

