

Jupiter Origin Global Emerging Markets Fund (IRL) L EUR Acc

Morningstar Rating™
★★★

Morningstar® Benchmark

-

Morningstar Kategorie™

Aktien Schwellenländer

NAV

27,12

NAV Datum

Apr 30 2026

ISIN

IE00B552HF97

Währung

EUR

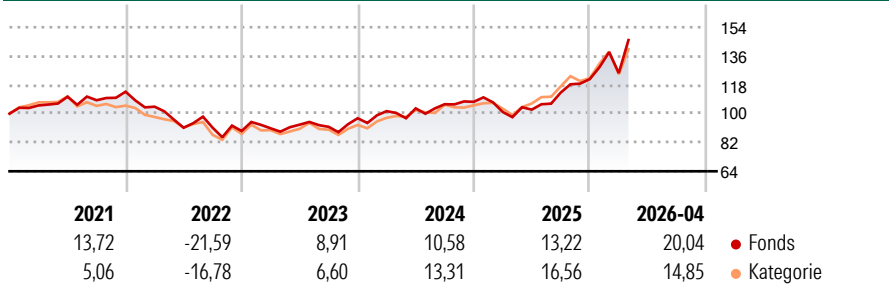
Anlageziel

Anlageziel ist Vermögenszuwachs. Der Fonds investiert in ein gut diversifiziertes Portfolio bestehend aus Aktien von Unternehmen aus Schwellenländern oder von anderen Emittenten, die einen überwiegenden Anteil ihrer Vermögenswerte und/oder ihres Geschäfts in Schwellenländern haben und die an einem geregelten Markt in einem Schwellenland zugelassen oder notiert sind oder dort gehandelt werden.

Risikokennzahlen

Alpha 3 J.	- Sharpe Ratio 3 J.	0,93
Beta 3 J.	- Standardabweichung 3 J.	16,10
R ² 3 J.	-	< 0
Info Ratio 3 J.	- Risiko 3 J.	< 0
Tracking Error 3 J.	- Risiko 5 J.	< 0
	Risiko 10 J.	> 0

Rendite (%)



Rollierende Renditen %

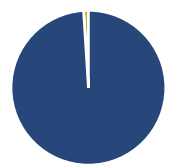
Zeitraum	Fonds	Bmark	Kat
3 Monate	13,15	-	6,92
6 Monate	23,34	-	13,74
1 Jahr	49,23	-	41,92
3 Jahre p.a.	18,04	-	17,28
5 Jahre p.a.	6,67	-	5,68
10 Jahre p.a.	8,49	-	8,07

Daten per 30.04.2026

Quartalsrenditen %

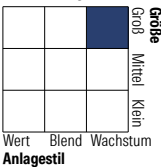
Quartal	Q1	Q2	Q3	Q4
2026	3,10	-	-	-
2025	-5,94	1,47	10,41	7,44
2024	4,57	1,70	2,53	1,42
2023	1,87	2,51	-1,47	5,85
2022	-8,25	-12,61	0,03	-2,24

Portfolio 31.03.2026



Vermögensaufteilung	Net	Kat
Aktien	98,99	94,22
Anleihen	0,00	0,02
Cash	1,01	0,86
Sonstige	0,00	4,90

Aktien Stylebox



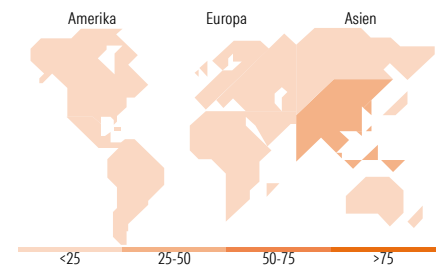
Daten per 30.04.2026

Mkt Cap %

Mkt Cap	Fonds	Kat
Sehr Groß	47,15	69,89
Groß	44,34	19,26
Mittelgroß	6,74	9,97
Klein	1,76	0,82
Micro	0,00	0,06

Ø

Ø	Fonds	Kat
Marktkap. (Mio.)	56.170,6	98.147,0
Cap USD	6	4



Region	Fonds	Kat
Amerika	9,27	11,34
Europa	9,75	10,96
Asien	80,98	77,70

Top Positionen

Name	Sektor	%
Taiwan Semiconductor...	Elektronik	9,10
Samsung Electronics Co Ltd	Elektronik	6,04
SK Hynix Inc	Elektronik	5,19
Aspeed Technology Inc	Elektronik	4,57
Tencent Holdings Ltd	IT	4,53
Sieyuan Electric Co Ltd...	Elektronik	3,30
Asia Vital Components Co Ltd	Elektronik	3,15
Accton Technology Corp	Elektronik	2,87
Gold Fields Ltd	Metalle	2,77
OTP Bank PLC	Banken	2,70
% des Vermögens in Top 10 Positionen		44,19
Gesamtanzahl der Aktienpositionen		47
Gesamtanzahl der Anleihenpositionen		0

Sektorengewichtung Aktien %

Sektor	Fonds	Kat
Zyklisch	43,87	41,03
Rohstoffe	7,85	5,99
Konsumgüter zyklisch	9,46	11,60
Finanzdienstleistungen	25,42	22,06
Immobilien	1,13	1,38
Sensitiv	49,97	50,90
Telekommunikation	5,46	7,78
Energie	-	3,10
Industriewerte	5,62	7,59
Technologie	38,89	32,42
Defensiv	6,17	8,07
Konsumgüter nicht zyklisch	1,96	3,24
Gesundheitswesen	2,70	3,16
Versorger	1,51	1,67

Regionale Aufteilung %

Region	Fonds	Kat
Amerika	9,27	11,34
USA	0,00	1,16
Kanada	0,00	0,20
Lateinamerika	9,27	9,98
Europa	9,75	10,96
Vereinigtes Königreich	0,00	0,28
Eurozone	1,94	1,22
Europa - ex Euro	0,00	0,02
Europa - Schwellenländer	4,00	2,34
Afrika	3,80	3,50
Mittlerer Osten	0,00	3,59
Asien	80,98	77,70
Japan	0,00	0,00
Australasien	0,00	0,00
Asien - Industrieländer	43,94	39,49
Asien - Schwellenländer	37,05	38,21

Stammdaten

Fondsgesellschaft	Jupiter Asset Management (Europe) Limited	Auflegedatum	23.09.2010	Erfolgsgebühren	0,00%
Telefon	-	Domizil	Irland	Transaktionskosten	0,14%
Internet	http://www.jupiteram.com	UCITS	Ja	Verwaltungsgebühren und sonstige Verwaltungs- oder Betriebskosten	1,95%
Fondsmanager	Chris Carter Nerys Weir Tarlock Randhawa				
Manager Startdatum	02.06.2025				