

BNY Mellon Global Equity Income Fund EUR A Acc

Morningstar Rating™
★★★

Morningstar® Benchmark
Morningstar Global TME GR USD
(Gültig für den gesamten Bericht)

Morningstar Kategorie™
Aktien weltweit
dividendenorientiert

NAV
4,00

NAV Datum
Apr 30 2026

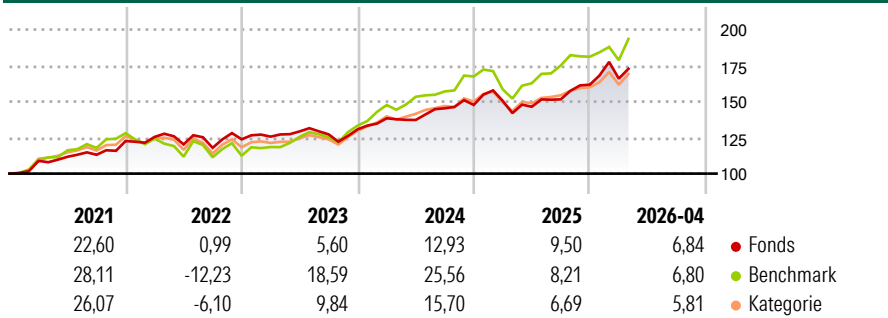
ISIN
IE00B3V93F27

Währung
EUR

Anlageziel

Ziel des Teilfonds ist es, durch Anlagen vorwiegend in Aktienkapital und aktienähnliche globale Wertpapiere jährliche Ausschüttungen und langfristiges Kapitalwachstum zu generieren.

Rendite (%)



Risikokennzahlen

Alpha 3 J.	-3,09	Sharpe Ratio 3 J.	0,77
Beta 3 J.	0,78	Standardabweichung 3 J.	10,19
R ² 3 J.	67,93		
Info Ratio 3 J.	-0,98	Risiko 3 J.	∅
Tracking Error 3 J.	7,34	Risiko 5 J.	< ∅
		Risiko 10 J.	< ∅

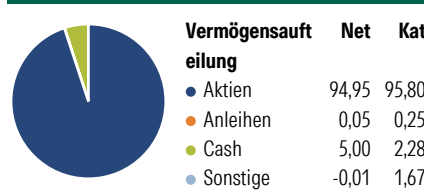
Berechnungsgrundlage Morningstar Global TME GR USD (wenn zutreffend)

Rollierende Renditen %

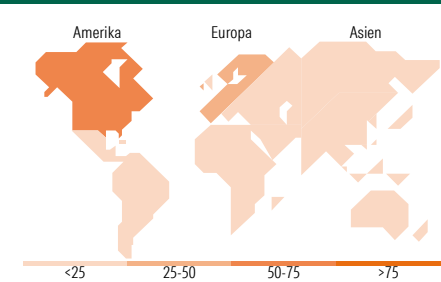
Zeitraum	Fonds	Bmark	Kat	Quartalsrenditen %	Q1	Q2	Q3	Q4
3 Monate	2,78	5,06	3,54	2026	2,64	-	-	-
6 Monate	9,70	6,15	7,46	2025	1,93	-2,73	3,50	6,70
1 Jahr	21,69	27,23	18,29	2024	5,83	-0,82	5,89	1,62
3 Jahre p.a.	10,75	17,79	11,69	2023	1,49	2,90	-1,61	2,77
5 Jahre p.a.	9,87	11,70	8,96	2022	2,33	-4,15	-1,95	5,01
10 Jahre p.a.	8,50	12,50	8,51					

Daten per 30.04.2026

Portfolio 31.03.2026



Aktien Stylebox	Mkt Cap %	Fonds	Kat
Sehr Groß	28,31	39,99	
Groß	43,65	39,03	
Mittelgroß	22,11	17,90	
Klein	5,92	2,76	
Micro	0,00	0,31	
Ø			
Marktkap. (Mio.)			
Ave Mkt Cap GBP	48.074,0	102.433,8	56



Top Positionen	Name	Sektor	%
	BNY Mellon US Dollar...	—	5,21
	AIA Group Ltd		2,69
	CME Group Inc Class A		2,55
	Gilead Sciences Inc		2,49
	Industria De Diseno Textil...		2,44
	Intact Financial Corp		2,41
	Cisco Systems Inc		2,32
	Exelon Corp		2,30
	Pfizer Inc		2,21
	Texas Instruments Inc		2,13
	% des Vermögens in Top 10 Positionen		26,73
	Gesamtanzahl der Aktienpositionen		59
	Gesamtanzahl der Anleihenpositionen		0

Sektorengewichtung Aktien %	Fonds	Kat
Zyklisch	34,28	35,02
Rohstoffe	2,08	4,68
Konsumgüter zyklisch	14,29	7,92
Finanzdienstleistungen	17,91	20,89
Immobilien	-	1,53
Sensitiv	32,53	39,30
Telekommunikation	6,45	5,28
Energie	7,41	5,83
Industriewerte	10,17	12,91
Technologie	8,50	15,28
Defensiv	33,20	25,68
Konsumgüter nicht zyklisch	4,39	9,25
Gesundheitswesen	23,08	11,99
Versorger	5,74	4,44

Regionale Aufteilung %	Fonds	Kat
Amerika	52,66	48,09
USA	48,46	44,28
Kanada	2,53	3,25
Lateinamerika	1,67	0,56
Europa	34,90	37,26
Vereinigtes Königreich	9,14	10,61
Eurozone	22,60	19,09
Europa - ex Euro	3,15	7,14
Europa - Schwellenländer	0,00	0,08
Afrika	0,00	0,11
Mittlerer Osten	0,00	0,22
Asien	12,44	14,65
Japan	1,59	4,70
Australasien	0,00	1,26
Asien - Industrieländer	6,26	6,90
Asien - Schwellenländer	4,59	1,79

Stammdaten

Fondsgesellschaft	BNY Mellon Fund Management (Lux) S.A.	Auflegedatum	03.09.2010	Erfolgsgebühren	0,00%
Telefon	-	Domizil	Irland	Transaktionskosten	0,29%
Internet	http://www.bnymellonam.com	UCITS	Ja	Verwaltungsgebühren und sonstige Verwaltungs- oder Betriebskosten	2,11%
Fondsmanager	Jonathan Bell Robert Hay				

© 2026 Morningstar. Alle Rechte vorbehalten. Morningstar stellt ausschließlich Produktinformationen zur Verfügung, die weder eine Anlageberatung noch eine Produktempfehlung darstellen. Es gelten die unter www.morningstar.de erhältlichen Nutzungsbedingungen. Es wird keine Haftung für die Vollständigkeit, inhaltliche Richtigkeit und Aktualität der Informationen übernommen. Die in der Vergangenheit erzielten Erfolge sind keine Garantie für die zukünftige Entwicklung. Die Berechnungen der Wertentwicklung erfolgen ohne Berücksichtigung eines Ausgabeaufschlags bzw. Rücknahmeabschlags und unter der Annahme der Reinvestition aller Ausschüttungen.



BNY Mellon Global Equity Income Fund EUR A Acc

Morningstar Rating™
★★★

Manager Startdatum 01.04.2020