

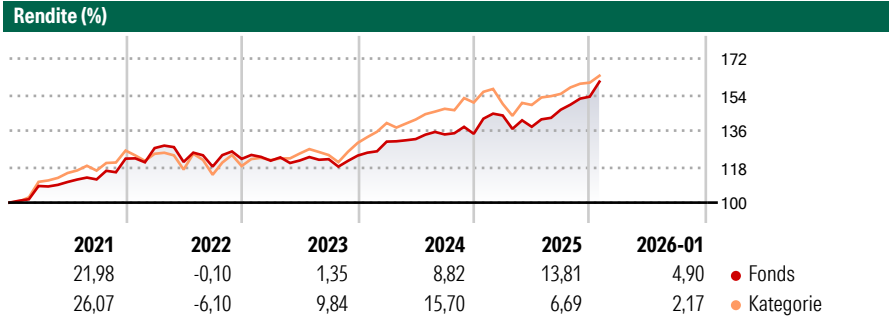
DWS Invest Top Dividend LC

Morningstar Rating™  
★★★

Morningstar® Benchmark	Morningstar Kategorie™	NAV	NAV Datum	ISIN	Währung
-	Aktien weltweit dividendenorientiert	329,14	Jan 30 2026	LU0507265923	EUR

**Anlageziel**  
Ziel der Anlagepolitik des Deutsche Invest I Top Dividend ist die Erzielung einer überdurchschnittlichen Rendite. Wenigstens 70% des Teilfondsvermögens werden in Aktien inländischer wie ausländischer Emittenten angelegt, von denen eine überdurchschnittliche Dividendenrendite erwartet wird. Bei der Auswahl der Aktien sind folgende Kriterien von entscheidender Bedeutung: Dividendenrendite über dem Marktdurchschnitt; Nachhaltigkeit der Dividendenrendite und -wachstum; Ertragswachstum in Vergangenheit und Zukunft; Kurs/Gewinn-Verhältnis. Zusätzlich zu diesen Kriterien wird der bewährte Stock-Picking-Prozess des Fondsmanagers angewandt.

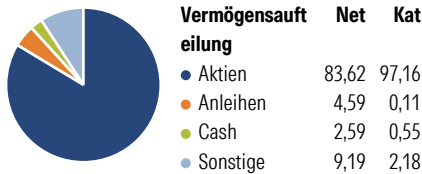
Risikokennzahlen		
Alpha 3 J.	- Sharpe Ratio 3 J.	0,79
Beta 3 J.	- Standardabweich	7,58
R² 3 J.	- ung 3 J.	
Info Ratio 3 J.	- Risiko 3 J.	Ø
Tracking Error 3 J.	- Risiko 5 J.	< Ø
	Risiko 10 J.	Niedrig



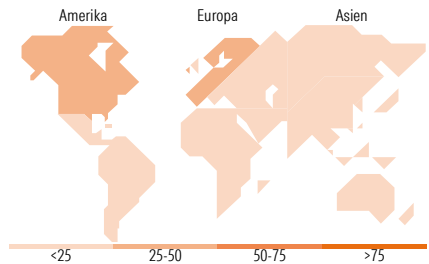
Rollierende Renditen %	Fonds	Bmark	Kat	Quartalsrenditen %	Q1	Q2	Q3	Q4
3 Monate	7,71	-	3,74	2026	-	-	-	-
6 Monate	13,30	-	7,19	2025	6,82	-3,94	6,20	4,45
1 Jahr	13,04	-	5,35	2024	5,66	0,97	1,75	0,24
3 Jahre p.a.	9,02	-	10,53	2023	-0,76	0,08	0,56	1,47
5 Jahre p.a.	9,71	-	10,43	2022	4,32	-5,44	-1,93	3,26
10 Jahre p.a.	6,32	-	8,39					

Daten per 31.01.2026

Portfolio 31.12.2025



Aktien Stylebox			Mkt Cap %	Fonds	Kat															
<table><tr><td></td><td></td><td></td></tr><tr><td></td><td></td><td></td></tr><tr><td></td><td></td><td></td></tr><tr><td></td><td></td><td></td></tr><tr><td></td><td></td><td></td></tr></table>																	Große	Sehr Groß	41,29	42,64
		Mittel	Groß	45,16	37,06															
		Klein	Mittelgroß	13,55	17,25															
			Klein	0,00	2,87															
			Micro	0,00	0,19															
Wert	Blend	Wachstum																		
Anlagestil			Ø	Fonds	Kat															
			Marktkap.																	
			(Mio.)																	
			Ave Mkt	94.364,8	119.897,															
			Cap EUR	5	61															



Top Positionen		
Name	Sektor	%
Taiwan Semiconductor...		3,84
Agnico Eagle Mines Ltd		3,56
Shell PLC		2,73
Johnson & Johnson		2,72
NextEra Energy Inc		2,37
TotalEnergies SE		2,36
AbbVie Inc		2,28
Enbridge Inc		2,28
AXA SA		2,04
DNB Bank ASA		1,97
% des Vermögens in Top 10 Positionen		26,16
Gesamtanzahl der Aktienpositionen		65
Gesamtanzahl der Anleihenpositionen		4

Sektorengewichtung Aktien %	Fonds	Kat
<b>Zyklisch</b>	<b>32,08</b>	<b>35,36</b>
Rohstoffe	10,54	3,88
Konsumgüter zyklisch	1,10	8,14
Finanzdienstleistungen	20,45	21,91
Immobilien	-	1,43
<b>Sensitiv</b>	<b>33,74</b>	<b>38,66</b>
Telekommunikation	2,97	5,12
Energie	11,06	4,51
Industriewerte	8,13	12,74
Technologie	11,58	16,29
<b>Defensiv</b>	<b>34,18</b>	<b>25,98</b>
Konsumgüter nicht zyklisch	10,95	9,56
Gesundheitswesen	13,81	12,09
Versorger	9,42	4,33

Regionale Aufteilung %	Fonds	Kat
<b>Amerika</b>	<b>45,78</b>	<b>48,82</b>
USA	35,22	45,28
Kanada	10,56	3,12
Lateinamerika	0,00	0,42
<b>Europa</b>	<b>44,75</b>	<b>37,00</b>
Vereinigtes Königreich	8,57	10,11
Eurozone	21,74	19,16
Europa - ex Euro	12,96	7,28
Europa -Schwellenländer	0,00	0,07
Afrika	1,48	0,13
Mittlerer Osten	0,00	0,25
<b>Asien</b>	<b>9,48</b>	<b>14,18</b>
Japan	1,87	4,72
Australasien	0,00	1,27
Asien - Industrieländer	6,69	6,22
Asien - Schwellenländer	0,92	1,97

Stammdaten

Fondsgesellschaft	DWS Investment S.A.	Auflegedatum	01.07.2010	Erfolgsgebühren	0,00%
Telefon	+352 42101-1	Domizil	Luxemburg	Transaktionskosten	0,13%
Internet	www.dws.lu	UCITS	Ja		
Fondsmanager	Thomas Schüssler				

DWS Invest Top Dividend LC

Morningstar Rating™  
★★★

Manager Startdatum	01.07.2010	Verwaltungsgebühren und sonstige Verwaltungs- oder Betriebskosten	1,59%
--------------------	------------	---	-------