

## LBBW Renten ESG R

Morningstar Rating™

★ ★ ★

**Morningstar® Benchmark****Morningstar Kategorie™**

NAV

**NAV Datum**

ISIN

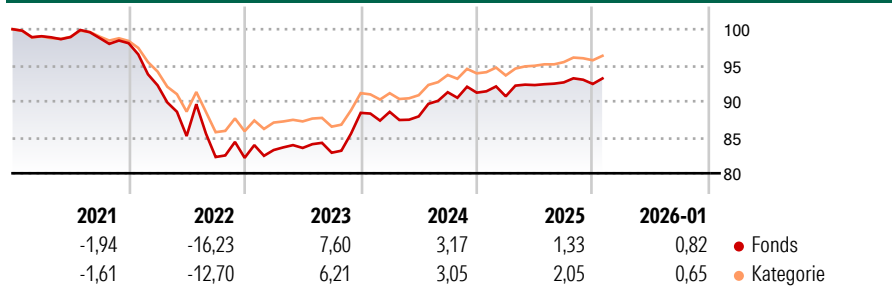
**Währung**

-	Anleihen EUR diversifiziert	47,72	Jan 30 2026	DE000A0X97K7	EUR
---	-----------------------------	-------	-------------	--------------	-----

## Anlageziel

Das Ziel der Anlagepolitik des Fonds ist es, eine attraktive Rendite zu erwirtschaften. Mindestens 75 Prozent des Fondsvermögens müssen in Wertpapieren, die unter Berücksichtigung von Nachhaltigkeitsgesichtspunkten ausgewählt werden, angelegt werden. Mehr als 50 Prozent des Fondsvermögens werden nach dem Grundsatz der Risikostreuung in Staatsanleihen, Pfandbriefen und Unternehmensanleihen angelegt, die nach den Grundsätzen der Nachhaltigkeit gemäß Absatz 1 ausgewählt werden. Der Fonds ist ein aktiver Investmentfonds, welcher keinen Index nachbildet. Die Anlagestrategie nimmt einen Vergleichsmaßstab als Orientierung, welcher in seiner Wertentwicklung übertroffen werden soll. Dabei wird nicht versucht, die im Index enthaltenen...

## Rendite (%)



## Risikokennzahlen

Alpha 3 J.	- Sharpe Ratio 3 J.	0,15
Beta 3 J.	- Standardabweich	4,00
R <sup>2</sup> 3 J.	- ung 3 J.	
Info Ratio 3 J.	- Risiko 3 J.	Ø
Tracking Error 3 J.	- Risiko 5 J.	> Ø
	- Risiko 10 J.	Ø

## Bolliierende

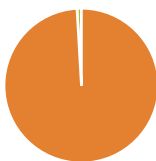
Renditen %	Fonds	Bank	Real
3 Monate	-0,02	-	0,25
6 Monate	0,87	-	1,26
1 Jahr	1,95	-	2,50
3 Jahre p.a.	3,55	-	3,42
5 Jahre p.a.	-1,37	-	-0,60
10 Jahre p.a.	-0,30	-	0,38

Daten per 31.01.2026

## Quartalsrenditen %

2026	-	-	-	-
2025	-0,56	1,72	0,40	-0,23
2024	0,16	-0,71	3,82	-0,06
2023	1,31	0,36	-0,80	6,68
2022	-5,97	-7,64	-3,42	-0,14

## Portfolio 30.11.2025



Vermögensaufteilung	Net	Kapital
• Aktien	0,00	0,02
• Anleihen	99,08	103,67
• Cash	0,92	-0,87
• Sonstige	0,00	-2,81

## Anleihen Style

<b>Box™</b>			Effekt. Duration	-	4,91
			Durchschn.	-	6,63
			Restlaufzeit		
			Durchschn.		BBB
			Bonität		
Niedrig	Mittel	Hoch			
<b>Zinssensibilität</b>					







**Bonität %**

	S		S
AAA	- 26,04	BBB	- 27,58
AA	- 13,25	BB	- 2,93
A	- 25,06	B	- 1,08
		Unter B	- 0,21
		Nicht	- 3,86
		bewertet	

## Top Positionen

Name	Sektor	%
ADIF - Alta Velocidad 3.9%	—	2,44
Xunta de Galicia 3.711%	—	2,40
Madrid (Comunidad de) 3.462%	—	2,40
The Basque Country 3.4%	—	2,39
Credit Agricole Italia...	—	2,38
Societe Nationale SNCF SA...	—	2,37
Muenchener Hypothekenbank eG...	—	2,36
European Investment Bank 2.75%	—	2,33
Germany (Federal Republic...	—	2,30
Baden-Wuerttemberg (Land)...	—	2,27
% des Vermögens in Top 10 Positionen		23,63
Gesamtanzahl der Aktienpositionen		0
Gesamtanzahl der Anleihenpositionen		65

### Sektorenge weighting Anleihen

%			
	Staatlich	40,33	55,72
	Firmen	46,01	37,95
	Abgesichert	12,74	7,22
	Öffentlich	0,00	0,00
	Liquide Mittel	0,92	-1,24
	Derivate	0,00	0,36

## Kupon %

0 PIK	0,06	4,32
0 bis 4	87,94	79,22
4 bis 6	12,00	15,30
6 bis 8	0,00	1,04
8 bis 10	0,00	0,10
10 bis 12	0,00	0,01
Über 12	0,00	0,00

### Laufzeitstruktur %

1 bis 3	7,64	11,13
3 bis 5	21,32	23,32
5 bis 7	20,17	21,37
7 bis 10	39,29	23,22
10 bis 15	1,14	5,83
15 bis 20	10,38	4,58
20 bis 30	0,00	3,43
Über 30	0,00	1,21

## Stammdaten

Fondsgesellschaft	LBBW Asset Management	Auflagedatum	01.03.2010	Erfolgsgebühren	0,00%
	Investment GmbH	Domizil	Deutschland	Transaktionskosten	0,10%
Telefon	+49 711 229103000	UCITS	Ja	Verwaltungsgebühren und	1,00%
Internet	www.lbbw-am.de			sonstige Verwaltungs- oder	
Fondsmanager	Christoph Groß			Betriebskosten	
Manager Startdatum	01.03.2010				