

# HANSAGold EUR-Klasse A hedged

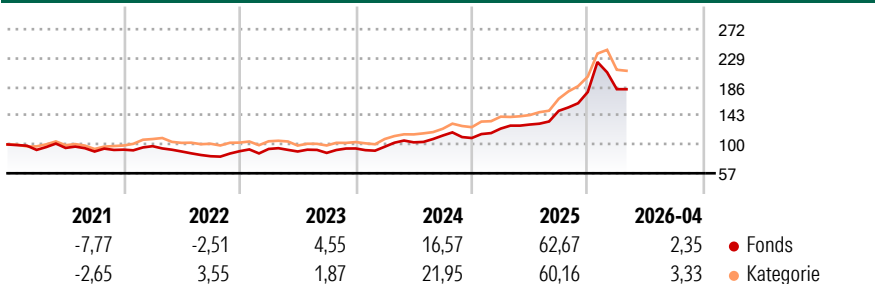
**Morningstar Rating™**  
Nicht bewertet

<b>Morningstar® Benchmark</b>	<b>Morningstar Kategorie™</b>	<b>NAV</b>	<b>NAV Datum</b>	<b>ISIN</b>	<b>Währung</b>
-	Rohstoffe - Edelmetalle	117,66	Apr 30 2026	DE000A0RHG75	EUR

## Anlageziel

"Anlageziel des HANSAGold ist es, sich an der Wertentwicklung des Goldpreises zu orientieren. Für das Sondervermögen können andere Wertpapiere, Bankguthaben, Geldmarktinstrumente, Derivate zu Investitions- und Absicherungszwecken sowie Edelmetalle (Gold) erworben werden. Das Sondervermögen wird physisches Gold erwerben. Der Erwerb von physischen Edelmetallen ist aufgrund der Anlagebeschränkungen des KAGB auf 30% des Sondervermögens begrenzt, wobei Derivate auf diese Grenze angerechnet werden, sofern es sich nicht um Derivate i.S.d. § 197 Abs. 1 KAGB handelt. Zu Diversifikationszwecken wird das Sondervermögen daneben auch Schuldverschreibungen erwerben, die die Wertentwicklung entweder von Gold oder anderen Edelmetallen abbilden und /...

## Rendite (%)



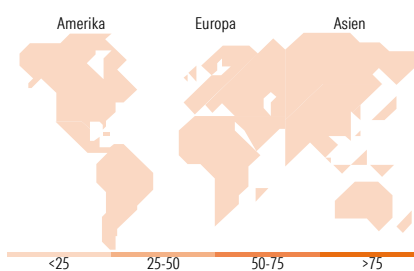
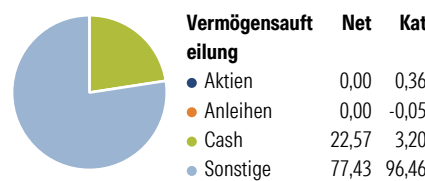
## Risikokennzahlen

Alpha 3 J.	- Sharpe Ratio 3 J.	1,00
Beta 3 J.	- Standardabweich	21,23
R² 3 J.	- ung 3 J.	-
Info Ratio 3 J.	- Risiko 3 J.	-
Tracking Error 3 J.	- Risiko 5 J.	-
	- Risiko 10 J.	-

Rollierende Renditen %	Fonds	Bmark	Kat	Quartalsrenditen %	Q1	Q2	Q3	Q4
3 Monate	-18,20	-	-10,71	2026	2,38	-	-	-
6 Monate	17,48	-	16,31	2025	12,87	4,87	15,78	18,69
1 Jahr	42,46	-	47,19	2024	2,74	6,83	9,78	-3,25
3 Jahre p.a.	24,54	-	25,01	2023	3,73	-4,03	-2,34	7,54
5 Jahre p.a.	13,67	-	15,04	2022	5,65	-8,14	-7,94	9,11
10 Jahre p.a.	8,16	-	11,20					

Daten per 30.04.2026

## Portfolio 31.03.2026



## Top Positionen

Name	Sektor	%
Invesco Physical Gold ETC	-	15,34
Gold 100g/ Feinheit 999.9	-	12,80
Invesco Physical Silver ETC	-	8,86
WisdomTree Core Physical...	-	5,94
Xetra-Gold	-	5,78
Royal Mint Rspnsbly Srcd...	-	5,74
Xtrackers IE Physical Silver...	-	5,02
Canada (Government of)	-	4,44
Gold 1000g/ Feinheit 999.9	-	4,44
Gold 500g/ Feinheit 999.9	-	4,15
% des Vermögens in Top 10 Positionen		72,51
Gesamtanzahl der Aktienpositionen		0
Gesamtanzahl der Anleihenpositionen		1

## Regionale Aufteilung %

Region	Fonds	Kat
<b>Amerika</b>	<b>0,00</b>	<b>16,91</b>
USA	-	4,48
Kanada	-	11,95
Lateinamerika	-	0,48
<b>Europa</b>	<b>0,00</b>	<b>81,57</b>
Vereinigtes Königreich	-	2,90
Eurozone	-	0,31
Europa - ex Euro	-	77,52
Europa - Schwellenländer	-	0,00
Afrika	-	0,84
Mittlerer Osten	-	0,00
<b>Asien</b>	<b>0,00</b>	<b>1,52</b>
Japan	-	0,00
Australasien	-	1,33
Asien - Industrieländer	-	0,00
Asien - Schwellenländer	-	0,19

## Stammdaten

Fondsgesellschaft	SIGNAL IDUNA Asset Management GmbH	Auflegedatum	05.08.2009	Erfolgsgebühren	0,00%
Telefon	-	Domizil	Deutschland	Transaktionskosten	0,00%
Internet	-	UCITS	Nein		

© 2026 Morningstar. Alle Rechte vorbehalten. Morningstar stellt ausschließlich Produktinformationen zur Verfügung, die weder eine Anlageberatung noch eine Produktempfehlung darstellen. Es gelten die unter [www.morningstar.de](http://www.morningstar.de) erhältlichen Nutzungsbedingungen. Es wird keine Haftung für die Vollständigkeit, inhaltliche Richtigkeit und Aktualität der Informationen übernommen. Die in der Vergangenheit erzielten Erfolge sind keine Garantie für die zukünftige Entwicklung. Die Berechnungen der Wertentwicklung erfolgen ohne Berücksichtigung eines Ausgabeaufschlags bzw. Rücknahmeabschlags und unter der Annahme der Reinvestition aller Ausschüttungen.



**HANSAgold EUR-Klasse A hedged****Morningstar Rating™**  
Nicht bewertet

---

Fondsmanager	Nico Baumbach	Verwaltungsgebühren und sonstige Verwaltungs- oder Betriebskosten	1,30%
Manager Startdatum	02.01.2009		