

Morgan Stanley Investment Funds - Global Convertible Bond Fund AH (EUR)

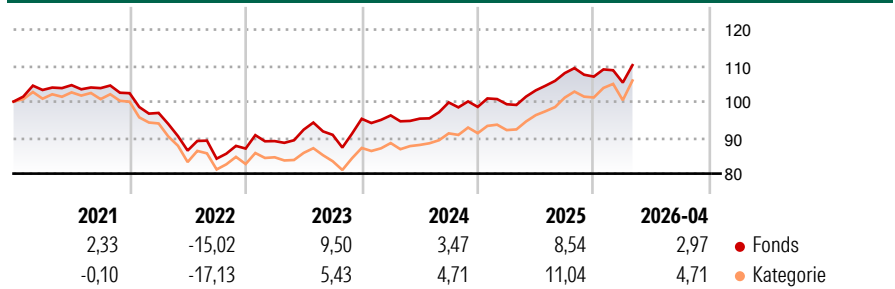
Morningstar Rating™
 ★★★★★

| Morningstar® Benchmark | Morningstar Kategorie™ | NAV | NAV Datum | ISIN | Währung |
|------------------------|----------------------------------|-------|-------------|--------------|---------|
| - | Wandelanleihen Global EUR-hedged | 50,66 | Apr 30 2026 | LU0410168768 | EUR |

Anlageziel

Anlageziel des Fonds ist ein langfristiges, in US-Dollar gemessenes Kapitalwachstum, und zwar in erster Linie durch Anlage in wandelbare Anleihen von Unternehmen, die in Industrienationen oder Schwellenmärkten gegründet wurden oder dort tätig sind, wobei die Anlagen auf eine beliebige Währung lauten können.

Rendite (%)



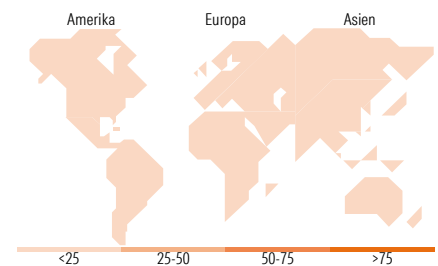
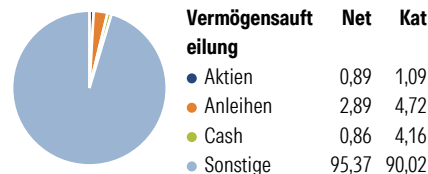
Risikokennzahlen

| | | |
|---------------------|---------------------------|------|
| Alpha 3 J. | - Sharpe Ratio 3 J. | 0,64 |
| Beta 3 J. | - Standardabweichung 3 J. | 7,24 |
| R ² 3 J. | - ung 3 J. | 0 |
| Info Ratio 3 J. | - Risiko 3 J. | 0 |
| Tracking Error 3 J. | - Risiko 5 J. | < 0 |
| | - Risiko 10 J. | 0 |

| Rollierende Renditen % | Fonds | Bmark | Kat | Quartalsrenditen % | Q1 | Q2 | Q3 | Q4 |
|------------------------|-------|-------|-------|--------------------|-------|--------|-------|-------|
| 3 Monate | 1,08 | - | 1,96 | 2026 | -1,54 | - | - | - |
| 6 Monate | 0,76 | - | 3,00 | 2025 | 0,75 | 3,88 | 4,66 | -0,91 |
| 1 Jahr | 11,15 | - | 14,93 | 2024 | 0,98 | -0,93 | 4,72 | -1,24 |
| 3 Jahre p.a. | 7,53 | - | 8,31 | 2023 | 2,37 | 3,56 | -1,56 | 4,91 |
| 5 Jahre p.a. | 1,17 | - | 1,06 | 2022 | -5,35 | -10,79 | -2,59 | 3,33 |
| 10 Jahre p.a. | 3,77 | - | 3,12 | | | | | |

Daten per 30.04.2026

Portfolio 31.03.2026



Top Positionen

| Name | Sektor | % |
|--------------------------------------|--------|-------|
| Coinbase Global Inc 0% | - | 1,94 |
| JD.com Inc. 0.25% | - | 1,75 |
| CoreWeave Inc. 1.75% | - | 1,57 |
| Eni SpA 2.95% | - | 1,49 |
| Anllian Capital 2 Ltd. 0% | - | 1,38 |
| Digital Realty Trust, L.P.... | - | 1,38 |
| Akamai Technologies, Inc.... | - | 1,36 |
| PG&E Corporation 4.25% | - | 1,33 |
| Akamai Technologies, Inc.... | - | 1,29 |
| Datadog Inc 0% | - | 1,19 |
| % des Vermögens in Top 10 Positionen | | 14,69 |
| Gesamtanzahl der Aktienpositionen | | 1 |
| Gesamtanzahl der Anleihenpositionen | | 3 |

| Regionale Aufteilung % | Fonds | Kat |
|-------------------------|-------------|--------------|
| Amerika | 0,00 | 68,23 |
| USA | - | 68,22 |
| Kanada | - | 0,01 |
| Lateinamerika | - | 0,00 |
| Europa | 0,00 | 25,91 |
| Vereinigtes Königreich | - | 3,59 |
| Eurozone | - | 19,12 |
| Europa - ex Euro | - | 3,17 |
| Europa -Schwellenländer | - | 0,03 |
| Afrika | - | 0,00 |
| Mittlerer Osten | - | 0,00 |
| Asien | 0,00 | 5,86 |
| Japan | - | 0,24 |
| Australasien | - | 0,07 |
| Asien - Industrieländer | - | 5,20 |
| Asien - Schwellenländer | - | 0,36 |

Stammdaten

| | | | | | |
|--------------------|--|--------------|------------|---|-------|
| Fondsgesellschaft | MSIM Fund Management (Ireland) Limited | Auflegedatum | 20.03.2009 | Erfolgsgebühren | 0,00% |
| Telefon | - | Domizil | Luxemburg | Transaktionskosten | 0,17% |
| Internet | www.morganstanley.com/im | UCITS | Ja | Verwaltungsgebühren und sonstige Verwaltungs- oder Betriebskosten | 1,27% |
| Fondsmanager | Tom Wills | | | | |
| Manager Startdatum | 31.03.2010 | | | | |