

Templeton Asian Smaller Companies Fund A(acc)EUR

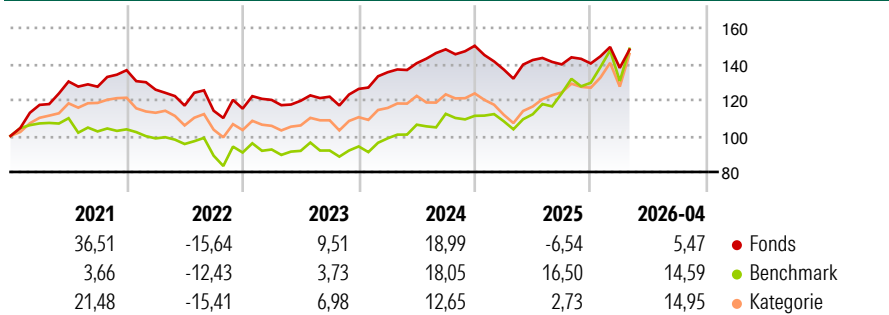
Morningstar Rating™
★★

Morningstar® Benchmark Morningstar Asia xlpn TME GR USD (Gültig für den gesamten Bericht)	Morningstar Kategorie™ Asia ex-Japan Small-Cap Equity	NAV 83,63	NAV Datum Apr 30 2026	ISIN LU0390135415	Währung EUR
--	---	---------------------	---------------------------------	-----------------------------	-----------------------

Anlageziel

Anlageziel ist langfristiger Kapitalzuwachs. Der Fonds investiert vorwiegend in übertragbare Wertpapiere sowie Hinterlegungsscheine von Small-Cap-Unternehmen, die in Asien eingetragen sind und/oder dort ihren Geschäftsschwerpunkt haben. Zu der asiatischen Region zählen insbesondere die Länder Hongkong, Indien, Indonesien, Korea, Malaysia, Pakistan, die Philippinen, Singapur, Sri Lanka, Taiwan, Thailand und die Volksrepublik China.

Rendite (%)



Risikokennzahlen

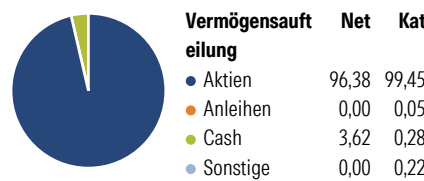
Alpha 3 J.	-3,87	Sharpe Ratio 3 J.	0,51
Beta 3 J.	0,62	Standardabweichung	10,63
R ² 3 J.	71,09	ung 3 J.	
Info Ratio 3 J.	-1,07	Risiko 3 J.	Niedrig
Tracking Error 3 J.	9,84	Risiko 5 J.	< 0
		Risiko 10 J.	0

Berechnungsgrundlage Morningstar Asia xlpn TME GR USD (wenn zutreffend)

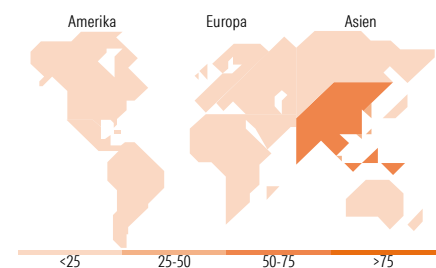
Rollierende Renditen %	Fonds	Bmark	Kat	Quartalsrenditen %	Q1	Q2	Q3	Q4
3 Monate	2,56	7,34	10,01	2026	-1,75	-	-	-
6 Monate	2,97	12,67	13,15	2025	-8,77	3,84	-1,70	0,37
1 Jahr	12,22	43,13	36,36	2024	7,34	3,71	5,49	1,33
3 Jahre p.a.	8,10	18,38	12,77	2023	4,19	-0,40	1,91	3,54
5 Jahre p.a.	4,68	6,72	5,83	2022	-7,93	-7,04	-2,44	1,02
10 Jahre p.a.	6,75	10,23	8,23					

Daten per 30.04.2026

Portfolio 31.03.2026



Aktien Stylebox	Mkt Cap %	Fonds	Kat
Sehr Groß	0,00	7,66	
Groß	27,96	24,97	
Mittelgroß	62,29	48,57	
Klein	7,43	12,01	
Micro	2,32	6,80	
Ø			
Marktkap. (Mio.)	Fonds	Kat	
Ave Mkt Cap USD	3.382,17	3.817,72	



Top Positionen	Name	Sektor	%
	Bajaj Holdings and...	IT	4,18
	Mobile World Investment Corp	IT	4,01
	International Container...	IT	3,96
	Novatek Microelectronics Corp	IT	3,45
	Hugel Inc	IT	3,09
	Synnex Technology...	IT	2,98
	Honasa Consumer Ltd	IT	2,93
	FPT Corp	IT	2,65
	JB Financial Group Co Ltd	IT	2,63
	Max Financial Services Ltd	IT	2,36
	% des Vermögens in Top 10 Positionen		32,24
	Gesamtanzahl der Aktienpositionen		72
	Gesamtanzahl der Anleihenpositionen		0

Sektorengewichtung Aktien %	Fonds	Kat
Zyklisch	43,67	41,35
Rohstoffe	5,53	6,76
Konsumgüter zyklisch	15,79	14,48
Finanzdienstleistungen	19,21	14,07
Immobilien	3,14	6,04
Sensitiv	38,06	41,84
Telekommunikation	2,30	3,27
Energie	-	2,82
Industriewerte	7,91	15,14
Technologie	27,86	20,62
Defensiv	18,27	16,81
Konsumgüter nicht zyklisch	8,04	8,89
Gesundheitswesen	8,41	7,24
Versorger	1,81	0,67

Regionale Aufteilung %	Fonds	Kat
Amerika	0,00	3,24
USA	0,00	1,91
Kanada	0,00	0,70
Lateinamerika	0,00	0,63
Europa	0,00	1,01
Vereinigtes Königreich	0,00	0,64
Eurozone	0,00	0,19
Europa - ex Euro	0,00	0,00
Europa - Schwellenländer	0,00	0,00
Afrika	0,00	0,00
Mittlerer Osten	0,00	0,18
Asien	100,00	95,75
Japan	0,00	0,04
Australasien	0,00	3,23
Asien - Industrieländer	35,83	35,87
Asien - Schwellenländer	64,17	56,61

Stammdaten

Fondsgesellschaft	Franklin Templeton International Services S.à r.l.	Auflagedatum	14.10.2008	Erfolgsgebühren	0,00%
Telefon	+352 46 66 67 212	Domizil	Luxemburg	Transaktionskosten	0,12%
Internet	www.franklintempleton.lu	UCITS	Ja	Verwaltungsgebühren und sonstige Verwaltungs- oder Betriebskosten	2,15%
Fondsmanager	Chetan Sehgal Vikas Chiranewal				
Manager Startdatum	03.04.2017				

© 2026 Morningstar. Alle Rechte vorbehalten. Morningstar stellt ausschließlich Produktinformationen zur Verfügung, die weder eine Anlageberatung noch eine Produktempfehlung darstellen. Es gelten die unter www.morningstar.de erhältlichen Nutzungsbedingungen. Es wird keine Haftung für die Vollständigkeit, inhaltliche Richtigkeit und Aktualität der Informationen übernommen. Die in der Vergangenheit erzielten Erfolge sind keine Garantie für die zukünftige Entwicklung. Die Berechnungen der Wertentwicklung erfolgen ohne Berücksichtigung eines Ausgabeaufschlags bzw. Rücknahmeabschlags und unter der Annahme der Reinvestition aller Ausschüttungen.