

# Swisscanto (LU) Equity Fund Sustainable Emerging Markets AT

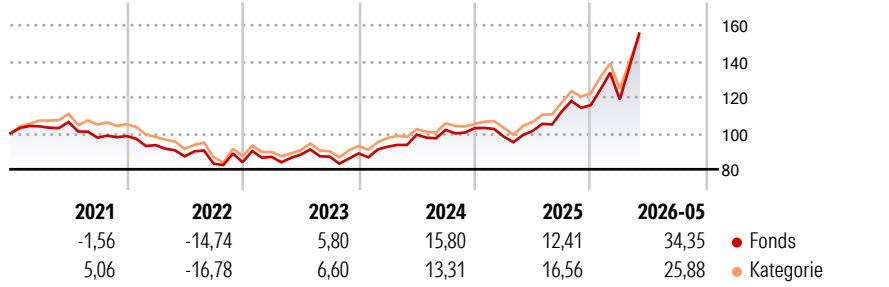
Morningstar Rating™  
★★★

<b>Morningstar® Benchmark</b>	<b>Morningstar Kategorie™</b>	<b>NAV</b>	<b>NAV Datum</b>	<b>ISIN</b>	<b>Währung</b>
-	Aktien Schwellenländer	268,50	Mai 29 2026	LU0338548034	USD

## Anlageziel

Das Anlageziel ist die Erwirtschaftung eines langfristigen Kapitalwachstums, indem in Aktien nachhaltiger Unternehmen der Emerging Markets investiert wird. Der Fonds investiert mindestens zwei Drittel seines Vermögens in Beteiligungspapiere von Unternehmen, die ihren Sitz oder einen überwiegenden Teil ihrer wirtschaftlichen Aktivitäten in den Emerging Markets haben. Zudem investiert der Fonds mindestens zwei Drittel seines Vermögens in Beteiligungspapiere nachhaltiger Unternehmen. Nachhaltige Unternehmen sind Gesellschaften, deren Produkte und Dienstleistungen langfristig einen ökonomischen, ökologischen und / oder sozialen Nutzen erbringen. Ökologischer Nutzen beinhaltet Öko-Effizienz, unter welcher die Wertschöpfung durch abnehmenden...

## Rendite (%)



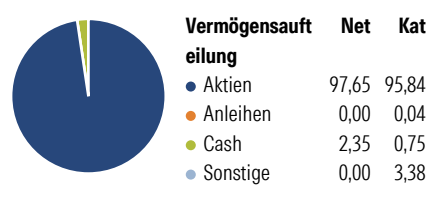
## Risikokennzahlen

Alpha 3 J.	- Sharpe Ratio 3 J.	1,05
Beta 3 J.	- Standardabweichung 3 J.	17,29
R <sup>2</sup> 3 J.	- ung 3 J.	
Info Ratio 3 J.	- Risiko 3 J.	> 0
Tracking Error 3 J.	- Risiko 5 J.	0
	- Risiko 10 J.	0

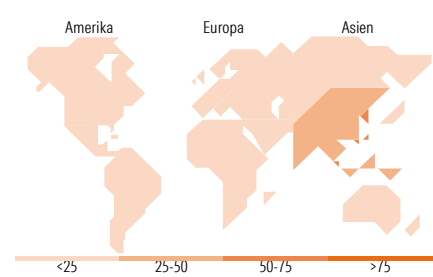
Rollierende Renditen %	Fonds	Bmark	Kat	Quartalsrenditen %	Q1	Q2	Q3	Q4
3 Monate	16,25	-	10,81	2026	2,77	-	-	-
6 Monate	36,06	-	27,87	2025	-4,56	3,24	10,65	3,11
1 Jahr	56,78	-	48,24	2024	4,22	7,25	2,67	0,91
3 Jahre p.a.	21,62	-	20,20	2023	3,53	1,40	-1,24	2,04
5 Jahre p.a.	8,59	-	7,59	2022	-5,12	-6,66	-4,72	1,05
10 Jahre p.a.	8,67	-	9,08					

Daten per 31.05.2026

## Portfolio 31.05.2026



Aktien Stylebox	Mkt Cap %	Fonds	Kat
Sehr Groß	61,07	69,08	
Groß	34,70	20,52	
Mittelgroß	3,63	9,49	
Klein	0,60	0,90	
Micro	0,00	0,02	
<b>Marktkap. (Mio.)</b>			
Ave Mkt	115.876	153.745	
Cap USD	18	22	



Top Positionen	Name	Sektor	%
	Taiwan Semiconductor...	Elektronik	9,38
	Samsung Electronics Co Ltd	Elektronik	7,66
	SK Hynix Inc	Elektronik	7,41
	Tencent Holdings Ltd	IT	3,23
	Alibaba Group Holding Ltd...	IT	2,58
	MediaTek Inc	Elektronik	2,32
	Hon Hai Precision Industry...	Elektronik	2,31
	Delta Electronics Inc	Elektronik	2,09
	China Construction Bank Corp...	Banken	1,87
	ASE Technology Holding Co Ltd	Elektronik	1,86
% des Vermögens in Top 10 Positionen			40,71
Gesamtanzahl der Aktienpositionen			77
Gesamtanzahl der Anleihenpositionen			0

Sektorengewichtung Aktien %	Fonds	Kat
<b>Zyklisch</b>	<b>27,34</b>	<b>35,37</b>
Rohstoffe	1,76	5,14
Konsumgüter zyklisch	7,08	9,98
Finanzdienstleistungen	17,34	19,08
Immobilien	1,15	1,18
<b>Sensitiv</b>	<b>64,19</b>	<b>57,68</b>
Telekommunikation	7,14	6,32
Energie	-	2,86
Industriewerte	10,06	7,45
Technologie	46,99	41,05
<b>Defensiv</b>	<b>8,48</b>	<b>6,95</b>
Konsumgüter nicht zyklisch	1,87	2,80
Gesundheitswesen	3,63	2,66
Versorger	2,97	1,48

Regionale Aufteilung %	Fonds	Kat
<b>Amerika</b>	<b>8,92</b>	<b>10,10</b>
USA	0,60	1,22
Kanada	0,58	0,18
Lateinamerika	7,75	8,70
<b>Europa</b>	<b>8,27</b>	<b>9,52</b>
Vereinigtes Königreich	0,00	0,27
Eurozone	0,00	1,09
Europa - ex Euro	0,00	0,02
Europa - Schwellenländer	4,25	2,24
Afrika	3,43	3,03
Mittlerer Osten	0,60	2,86
<b>Asien</b>	<b>82,80</b>	<b>80,38</b>
Japan	0,00	0,01
Australasien	0,00	0,00
Asien - Industrieländer	50,76	46,43
Asien - Schwellenländer	32,04	33,93

## Stammdaten

Fondsgesellschaft	Swisscanto Asset Management International S.A.	Auflegedatum	25.08.2008	Erfolgsgebühren	0,00%
Telefon	+352 27 84 35 92	Domizil	Luxemburg	Transaktionskosten	0,47%
		UCITS	Ja		

© 2026 Morningstar. Alle Rechte vorbehalten. Morningstar stellt ausschließlich Produktinformationen zur Verfügung, die weder eine Anlageberatung noch eine Produktempfehlung darstellen. Es gelten die unter www.morningstar.de erhältlichen Nutzungsbedingungen. Es wird keine Haftung für die Vollständigkeit, inhaltliche Richtigkeit und Aktualität der Informationen übernommen. Die in der Vergangenheit erzielten Erfolge sind keine Garantie für die zukünftige Entwicklung. Die Berechnungen der Wertentwicklung erfolgen ohne Berücksichtigung eines Ausgabeaufschlags bzw. Rücknahmeabschlags und unter der Annahme der Reinvestition aller Ausschüttungen.



## Swisscanto (LU) Equity Fund Sustainable Emerging Markets AT

**Morningstar Rating™**  
★★★

---

Internet	www.swisscanto.lu	Verwaltungsgebühren und sonstige Verwaltungs- oder Betriebskosten	2,05%
Fondsmanager	Philipp Mettler		
Manager Startdatum	01.09.2021		