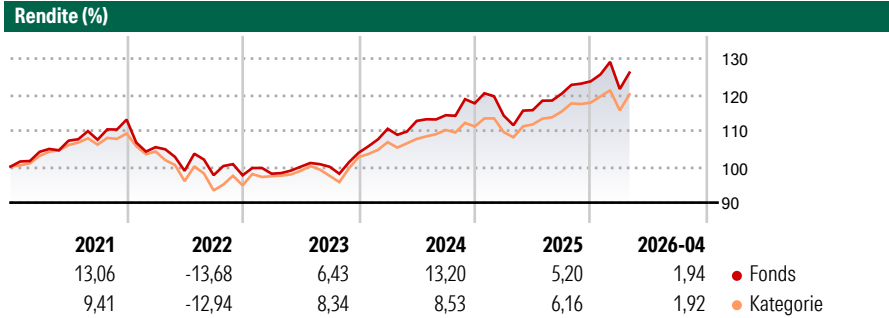


# MasterFonds-VW Wachstum

**Morningstar Rating™**  
★★★★

<b>Morningstar® Benchmark</b>	<b>Morningstar Kategorie™</b>	<b>NAV</b>	<b>NAV Datum</b>	<b>ISIN</b>	<b>Währung</b>
-	Mischfonds EUR ausgewogen - Global	103,34	Apr 30 2026	DE000A0NFZG4	EUR

**Anlageziel**  
Mindestens 51 % des Wertes des Fonds werden in allen zulässigen Anteilen oder Aktien an Investmentvermögen gemäß § 8 Abs. 1 der Allgemeinen Anlagebedingungen und Anteilen an Investmentvermögen gemäß § 8 Abs. 2 der Allgemeinen Anlagebedingungen sowie Anteile an entsprechenden EU- oder ausländischen Investmentvermögen angelegt und in Anteilen an Immobilien-Sondervermögen nach §§ 66 bis 82 InvG sowie aufgrund der Umstellung auf das KAGB daraus hervorgegangene Sondervermögen und Anteile und Aktien an vergleichbaren EU-AIF oder ausländischen AIF gehalten.



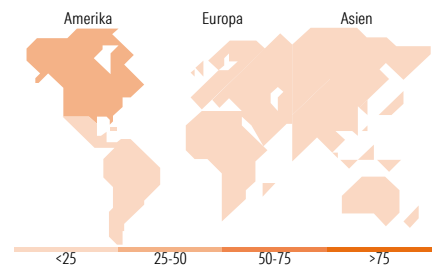
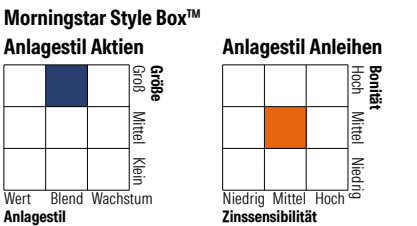
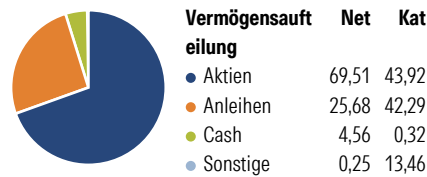
**Risikokennzahlen**

Alpha 3 J.	- Sharpe Ratio 3 J.	0,76
Beta 3 J.	- Standardabweichung	7,50
R <sup>2</sup> 3 J.	- ung 3 J.	> 0
Info Ratio 3 J.	- Risiko 3 J.	0
Tracking Error 3 J.	- Risiko 5 J.	0
	- Risiko 10 J.	0

Rollierende Renditen %	Fonds	Bmark	Kat	Quartalsrenditen %	Q1	Q2	Q3	Q4
3 Monate	0,40	-	0,46	2026	-1,74	-	-	-
6 Monate	2,76	-	2,11	2025	-2,91	1,33	3,98	2,84
1 Jahr	13,09	-	11,13	2024	6,40	1,97	1,41	2,89
3 Jahre p.a.	8,69	-	7,44	2023	0,45	1,98	-0,01	3,91
5 Jahre p.a.	3,75	-	3,13	2022	-6,78	-6,22	-1,25	-0,03
10 Jahre p.a.	4,57	-	3,74					

Daten per 30.04.2026

**Portfolio 30.04.2026**



**Top Positionen**

Name	Sektor	%
DJE - Zins & Dividende XT...	-	10,27
M&G (Lux) Eurp Strat Val C...	-	7,55
Federated Hermes Asia exJpn...	-	6,28
iShares MSCI USA Scrn ETF...	-	5,51
Stt Strt SPDR STOXX Eurp 600...	-	5,51
Amundi S&P 500 Eql Wt ESG...	-	5,15
Xtrackers MSCI AC World Scr...	-	5,01
BayernInvest Renten...	-	4,90
Amundi MSCI EM Asia ESG Brd...	-	4,59
Invesco S&P 500 Scored &...	-	4,33
% des Vermögens in Top 10 Positionen		59,10
Gesamtanzahl der Aktienpositionen		0
Gesamtanzahl der Anleihenpositionen		0

**Sektorengewichtung Aktien %**

Sektor	Fonds	Kat
🔄 Zyklisch	33,43	32,63
📈 Sensitiv	48,70	48,90
➡️ Defensiv	17,87	18,46

**Sektorengewichtung Anleihen %**

Sektor	Fonds	Kat
🏛️ Staatlich	30,07	54,44
🏢 Firmen	47,03	39,56
🏠 Abgesichert	9,52	6,76
👤 Öffentlich	0,00	0,00
💰 Liquide Mittel	13,15	-3,88
📄 Derivate	0,23	3,11

**Regionale Aufteilung %**

Region	Fonds	Kat
<b>Amerika</b>	<b>46,75</b>	<b>59,75</b>
USA	44,93	56,97
Kanada	1,41	1,95
Lateinamerika	0,42	0,83
<b>Europa</b>	<b>26,89</b>	<b>28,29</b>
Vereinigtes Königreich	5,28	4,77
Eurozone	14,97	17,24
Europa - ex Euro	6,32	5,65
Europa - Schwellenländer	0,02	0,14
Afrika	0,23	0,24
Mittlerer Osten	0,07	0,24
<b>Asien</b>	<b>26,35</b>	<b>11,97</b>
Japan	8,53	4,28
Australasien	0,26	0,25
Asien - Industrieländer	9,72	4,55
Asien - Schwellenländer	7,84	2,89

**Stammdaten**

Fondsgesellschaft	DJE Kapital AG	Auflegedatum	13.05.2008	Erfolgsgebühren	0,00%
Telefon	+49 89 790453-0	Domizil	Deutschland	Transaktionskosten	0,30%
Internet	www.dje.de	UCITS	Nein	Verwaltungsgebühren und sonstige Verwaltungs- oder Betriebskosten	2,30%
Fondsmanager	Ariane Biskupek Ariane Unertl				
Manager Startdatum	13.05.2008				