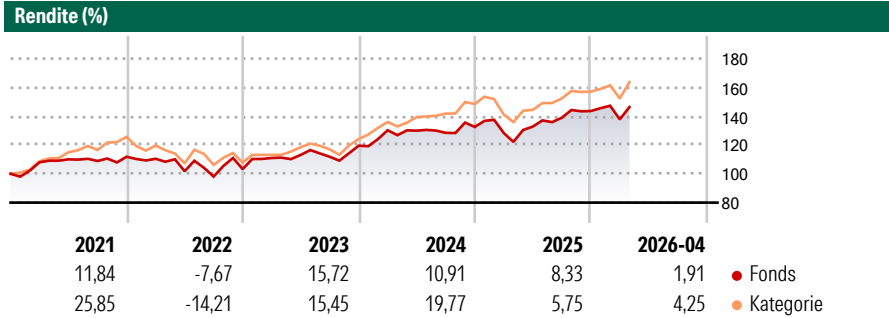


# Templeton Growth (Euro) Fund A(acc)USD

**Morningstar Rating™**  
★★

<b>Morningstar® Benchmark</b>	<b>Morningstar Kategorie™</b>	<b>NAV</b>	<b>NAV Datum</b>	<b>ISIN</b>	<b>Währung</b>
-	Aktien weltweit Standardwerte Blend	29,53	Apr 30 2026	LU0327757729	USD

**Anlageziel**  
Anlageziel dieses Fonds ist die Erzielung einer guten Wertentwicklung bei möglichst geringem Risiko. Dazu investiert er in unterbewertete Papiere mit großem Wachstumspotenzial. Weltweite Diversifikation des Portfolios nach Branchen und Ländern.



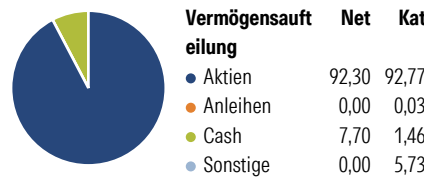
**Risikokennzahlen**

Alpha 3 J.	- Sharpe Ratio 3 J.	0,60
Beta 3 J.	- Standardabweichung 3 J.	11,49
R <sup>2</sup> 3 J.	-	0,00
Info Ratio 3 J.	- Risiko 3 J.	0
Tracking Error 3 J.	- Risiko 5 J.	0
	- Risiko 10 J.	0

Rollierende Renditen %	Fonds	Bmark	Kat	Quartalsrenditen %	Q1	Q2	Q3	Q4
3 Monate	0,56	-	3,01	2026	-4,04	-	-	-
6 Monate	1,42	-	3,95	2025	-3,16	3,44	4,63	3,36
1 Jahr	19,78	-	20,61	2024	8,99	-0,23	-1,16	3,19
3 Jahre p.a.	9,58	-	13,29	2023	7,45	1,94	-1,13	6,85
5 Jahre p.a.	6,05	-	8,41	2022	-1,25	-7,87	-3,61	5,29
10 Jahre p.a.	5,36	-	9,45					

Daten per 30.04.2026

**Portfolio 31.03.2026**



**Aktien Stylebox**

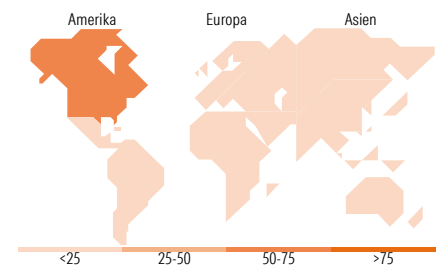
Wert	Blend	Wachstum	Anlagestil
Groß	Mittel	Klein	
Sehr Groß	Groß	Mittelgroß	Klein
Groß	Mittel	Klein	Micro
Mittelgroß	Klein	Micro	
Klein	Micro		
Micro			

**Mkt Cap %**

Sehr Groß	62,53	60,32
Groß	30,00	20,01
Mittelgroß	6,27	17,79
Klein	1,20	1,84
Micro	0,00	0,05

**Marktkap. (Mio.)**

Ave Mkt Cap EUR	220.161,07	290.426,25
-----------------	------------	------------



**Top Positionen**

Name	Sektor	%
NVIDIA Corp	Elektronik	4,92
Apple Inc	IT	3,99
Amazon.com Inc	IT	3,39
Alphabet Inc Class A	IT	3,31
Taiwan Semiconductor...	IT	3,24
Microsoft Corp	IT	3,11
SSE PLC	Energie	2,36
Thermo Fisher Scientific Inc	Pharmazie	2,30
Rolls-Royce Holdings PLC	Flugzeugbau	2,26
Unilever PLC	FMCG	2,18
% des Vermögens in Top 10 Positionen		31,06
Gesamtanzahl der Aktienpositionen		57
Gesamtanzahl der Anleihenpositionen		0

**Sektorengewichtung Aktien %**

Sektor	Fonds	Kat
<b>Zyklisch</b>	<b>30,98</b>	<b>31,07</b>
Rohstoffe	4,96	3,40
Konsumgüter zyklisch	10,66	9,25
Finanzdienstleistungen	14,32	16,63
Immobilien	1,04	1,79
<b>Sensitiv</b>	<b>53,35</b>	<b>50,55</b>
Telekommunikation	8,02	8,62
Energie	3,31	2,69
Industriewerte	19,23	11,82
Technologie	22,79	27,43
<b>Defensiv</b>	<b>15,67</b>	<b>18,38</b>
Konsumgüter nicht zyklisch	2,36	5,18
Gesundheitswesen	10,75	10,90
Versorger	2,56	2,30

**Regionale Aufteilung %**

Region	Fonds	Kat
<b>Amerika</b>	<b>51,72</b>	<b>69,41</b>
USA	50,32	66,16
Kanada	1,41	2,89
Lateinamerika	0,00	0,36
<b>Europa</b>	<b>29,83</b>	<b>19,44</b>
Vereinigtes Königreich	13,85	4,55
Eurozone	14,92	10,11
Europa - ex Euro	1,05	4,58
Europa - Schwellenländer	0,00	0,02
Afrika	0,00	0,03
Mittlerer Osten	0,00	0,15
<b>Asien</b>	<b>18,45</b>	<b>11,16</b>
Japan	5,30	5,63
Australasien	0,38	1,05
Asien - Industrieländer	9,63	3,18
Asien - Schwellenländer	3,13	1,30

**Stammdaten**

Fondsgesellschaft	Franklin Templeton International Services S.à r.l.	Aufgagedatum	15.11.2007	Erfolgsgebühren	0,00%
Telefon	+352 46 66 67 212	Domizil	Luxemburg	Transaktionskosten	0,00%
Internet	www.franklintempleton.lu	UCITS	Ja	Verwaltungsgebühren und sonstige Verwaltungs- oder Betriebskosten	1,81%
Fondsmanager	Warren Pustam Christopher Peel Peter Sartori				

## Templeton Growth (Euro) Fund A(acc)USD

**Morningstar Rating™**  
★★

Manager Startdatum 28.02.2022