

Fidelity Funds - European Growth Fund A-Acc-EUR

Morningstar Rating™
★★★

Morningstar® Benchmark

Morningstar DM Eur TME NR EUR
(Gültig für den gesamten Bericht)

Morningstar Kategorie™

Aktien Europa Standardwerte Blend

NAV

19,92

NAV Datum

Jan 30 2026

ISIN

LU0296857971

Währung

EUR

Anlageziel

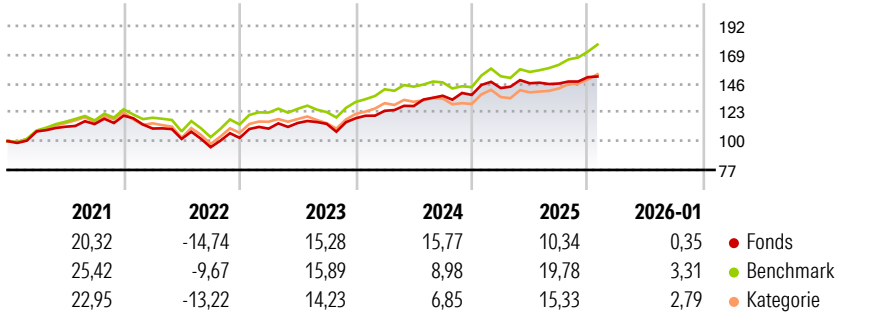
Der Fonds zielt auf langfristigen Kapitalzuwachs durch eine Anlage in ein aktiv verwaltetes Portfolio, das sich in erster Linie aus europäischen Aktienwerten zusammensetzt. Der Fonds ist ein echter Stockpicking-Fonds, bei dem die Auswahl der Anlagewerte im Vordergrund steht. Der Fondsmanager legt in unterbewertete Titel an. Für das Bottom-up-Research sind die Aktienanalysten von Fidelity in Europa zuständig, die europaweit nach Branchen organisiert sind.

Risikokennzahlen

Alpha 3 J.	-0,34	Sharpe Ratio 3 J.	0,94
Beta 3 J.	0,84	Standardabweichung 3 J.	8,81
R² 3 J.	74,03	Risiko 3 J.	< Ø
Info Ratio 3 J.	-0,46	Risiko 5 J.	< Ø
Tracking Error 3 J.	4,70	Risiko 10 J.	Ø

Berechnungsgrundlage Morningstar DM Eur TME NR EUR (wenn zutreffend)

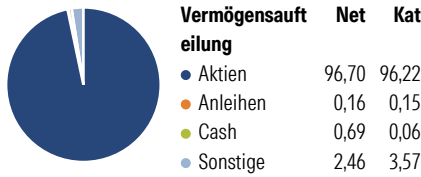
Rendite (%)



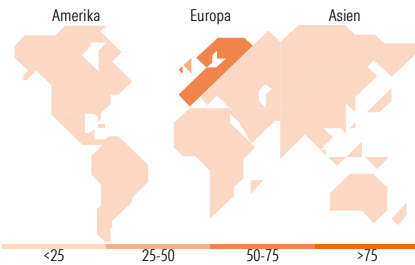
Rollierende Renditen %	Fonds	Bmark	Kat	Quartalsrenditen %	Q1	Q2	Q3	Q4
3 Monate	2,73	7,18	5,59	2026	-	-	-	-
6 Monate	3,37	13,06	9,97	2025	4,00	2,67	-0,16	3,49
1 Jahr	4,68	16,20	11,93	2024	5,02	3,06	6,42	0,50
3 Jahre p.a.	11,40	13,56	10,82	2023	7,20	4,08	-0,60	3,95
5 Jahre p.a.	8,99	12,28	9,54	2022	-8,54	-7,54	-6,51	7,84
10 Jahre p.a.	6,42	8,87	7,09					

Daten per 31.01.2026

Portfolio 31.12.2025



Aktien Stylebox			Mkt Cap %	Fonds	Kat
			Sehr Groß	32,74	54,08
			Groß	56,59	31,86
			Mittelgroß	9,09	13,54
			Klein	1,59	0,51
			Micro	0,00	0,01
Wert	Blend	Wachstum			
Anlagestil			Ø	Fonds	Kat
			Marktkap.		
			(Mio.)		
			Ave Mkt	48.691,3	66.593,8
			Cap EUR	6	0



Top Positionen	Sektor	%
Industria De Diseno Textil...	3,76	
AIB Group PLC	3,73	
TotalEnergies SE	3,65	
UniCredit SpA	3,47	
Roche Holding AG	3,45	
Koninklijke Ahold Delhaize NV	3,41	
KONE Oyj Class B	3,35	
Reckitt Benckiser Group PLC	3,27	
KBC Groupe NV	2,97	
Allianz SE	2,91	
% des Vermögens in Top 10 Positionen	33,97	
Gesamtanzahl der Aktienpositionen	50	
Gesamtanzahl der Anleihenpositionen	0	

Sektorengewichtung Aktien %	Fonds	Kat
Zyklisch	42,54	38,09
Rohstoffe	1,06	5,23
Konsumgüter zyklisch	10,09	7,90
Finanzdienstleistungen	30,01	23,99
Immobilien	1,38	0,97
Sensitiv	32,04	35,20
Telekommunikation	3,00	3,95
Energie	3,78	2,78
Industriewerte	16,93	19,54
Technologie	8,33	8,93
Defensiv	25,42	26,71
Konsumgüter nicht zyklisch	15,44	8,64
Gesundheitswesen	6,04	13,67
Versorger	3,94	4,40

Regionale Aufteilung %	Fonds	Kat
Amerika	1,59	2,54
USA	1,59	2,45
Kanada	0,00	0,01
Lateinamerika	0,00	0,08
Europa	98,41	97,15
Vereinigtes Königreich	31,67	20,46
Eurozone	53,72	55,49
Europa - ex Euro	13,02	21,14
Europa - Schwellenländer	0,00	0,06
Afrika	0,00	0,00
Mittlerer Osten	0,00	0,00
Asien	0,00	0,31
Japan	0,00	0,00
Australasien	0,00	0,00
Asien - Industrieländer	0,00	0,30
Asien - Schwellenländer	0,00	0,01

Stammdaten

Fondsgesellschaft	Fidelity (FIL Inv Mgmt (Lux) S.A.)	Auflagedatum	02.05.2007	Erfolgsgebühren	0,00%
Telefon	+ 352 250 404 2400	Domizil	Luxemburg	Transaktionskosten	0,40%
Internet	www.fidelity-international.com	UCITS	Ja	Verwaltungsgebühren und sonstige Verwaltungs- oder Betriebskosten	1,89%
Fondsmanager	Fred Sykes				
Manager Startdatum	01.09.2024				