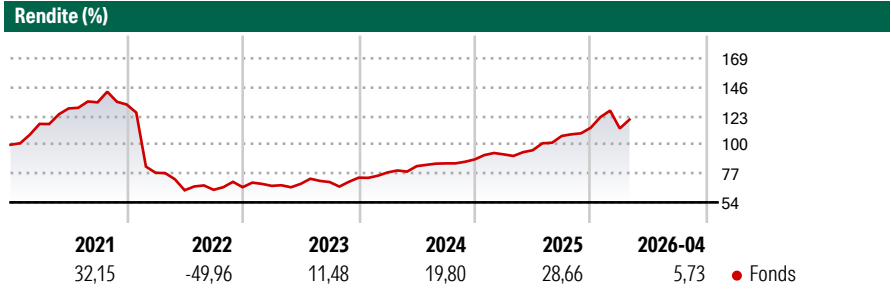


Fidelity Funds - Emerging Europe, Middle East and Africa Fund A-Acc-EUR

Morningstar Rating™
Nicht bewertet

Morningstar® Benchmark	Morningstar Kategorie™	NAV	NAV Datum	ISIN	Währung
-	Branchen: Andere Sektoren	22,31	Apr 30 2026	LU0303816705	EUR

Anlageziel
Der Fidelity EMEA Fund investiert gezielt in die aufstrebenden Länder Ost- und Südosteuropas (einschließlich Russland), Afrikas und des Nahen Ostens. Diese Regionen werden langfristig gemeinsam von einem überdurchschnittlichen Wirtschaftswachstum profitieren, welches drei Hauptursachen hat: wachsende Nachfrage nach Rohstoffen, steigende Konsumausgaben und eine sich immer stärker entwickelnde Infrastruktur. Der Fidelity EMEA Fund hat das Potenzial überproportional zu wachsen und bietet Anlegern die Chance auf langfristig hervorragendes Kapitalwachstum.



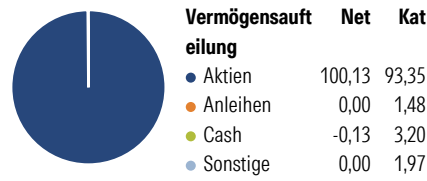
Risikokennzahlen

Alpha 3 J.	-	Sharpe Ratio 3 J.	1,36
Beta 3 J.	-	Standardabweichung 3 J.	12,63
R ² 3 J.	-	ung 3 J.	-
Info Ratio 3 J.	-	Risiko 3 J.	-
Tracking Error 3 J.	-	Risiko 5 J.	-
		Risiko 10 J.	-

Rollierende Renditen %	Fonds	Bmark	Kat	Quartalsrenditen %	Q1	Q2	Q3	Q4
3 Monate	-1,63	-	-	2026	-0,52	-	-	-
6 Monate	10,88	-	-	2025	4,51	3,62	11,94	6,14
1 Jahr	31,93	-	-	2024	5,70	6,43	2,66	3,73
3 Jahre p.a.	21,08	-	-	2023	1,63	2,32	2,11	4,98
5 Jahre p.a.	0,61	-	-	2022	-41,24	-18,03	0,59	3,28
10 Jahre p.a.	3,91	-	-					

Daten per 30.04.2026

Portfolio 31.03.2026

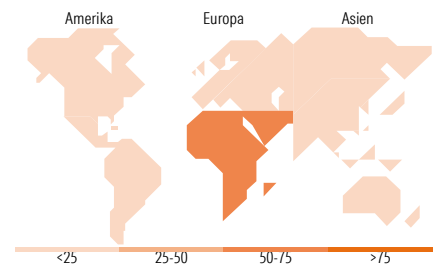


Aktien Stylebox

		Große	
		Mittel	
		Klein	
Wert	Blend	Wachstum	
Anlagestil			

Mkt Cap %	Fonds	Kat
Sehr Groß	6,34	46,45
Groß	46,92	26,59
Mittelgroß	33,09	22,55
Klein	12,92	3,88
Micro	0,73	0,53

Ø	Fonds	Kat
Marktkap. (Mio.)		
Ave Mkt	13.947,9	102.533,
Cap EUR	3	02



Top Positionen

Name	Sektor	%
OTP Bank PLC	Bank	6,89
Al Rajhi Bank	Bank	6,35
Anglogold Ashanti PLC	Metall	5,96
Emaar Properties PJSC	Immobilien	3,95
Naspers Ltd Class N	Technologie	3,61
Emirates NBD PJSC	Bank	3,60
Saudi National Bank	Bank	3,34
Standard Bank Group Ltd	Bank	3,16
Gold Fields Ltd	Metall	2,60
Optima bank SA	Bank	2,54
% des Vermögens in Top 10 Positionen		42,01
Gesamtanzahl der Aktienpositionen		59
Gesamtanzahl der Anleihenpositionen		0

Sektorengewichtung Aktien %

Sektor	Fonds	Kat
Zyklisch	92,20	40,65
Rohstoffe	20,49	13,33
Konsumgüter zyklisch	5,30	7,98
Finanzdienstleistungen	60,32	16,66
Immobilien	6,09	2,68
Sensitiv	7,10	41,83
Telekommunikation	1,89	6,29
Energie	0,53	5,35
Industriewerte	2,97	12,90
Technologie	1,71	17,29
Defensiv	0,70	17,52
Konsumgüter nicht zyklisch	0,70	5,46
Gesundheitswesen	-	7,48
Versorger	-	4,58

Regionale Aufteilung %

Region	Fonds	Kat
Amerika	9,77	47,33
USA	5,95	40,63
Kanada	3,82	4,88
Lateinamerika	0,00	1,81
Europa	85,85	35,37
Vereinigtes Königreich	2,95	9,49
Eurozone	7,71	15,15
Europa - ex Euro	0,00	3,80
Europa - Schwellenländer	21,66	3,47
Afrika	20,86	1,52
Mittlerer Osten	32,66	1,94
Asien	4,38	17,31
Japan	0,00	5,08
Australasien	0,71	1,92
Asien - Industrieländer	0,00	3,65
Asien - Schwellenländer	3,67	6,65

Stammdaten

Fondsgesellschaft	Fidelity (FIL Inv Mgmt (Lux) S.A.)	Auflegedatum	11.06.2007	Erfolgsgebühren	0,00%
Telefon	+ 352 250 404 2400	Domizil	Luxemburg	Transaktionskosten	0,64%
Internet	www.fidelity-international.com	UCITS	Ja	Verwaltungsgebühren und sonstige Verwaltungs- oder Betriebskosten	1,94%
Fondsmanager	Zoltan Palfi				
Manager Startdatum	15.04.2021				