

# RP Immobilienanlagen & Infrastruktur T

**Morningstar Rating™**  
 Nicht bewertet

**Morningstar® Benchmark**

-

**Morningstar Kategorie™**

Immobilienfonds Global

**NAV**

115,75

**NAV Datum**

Apr 30 2026

**ISIN**

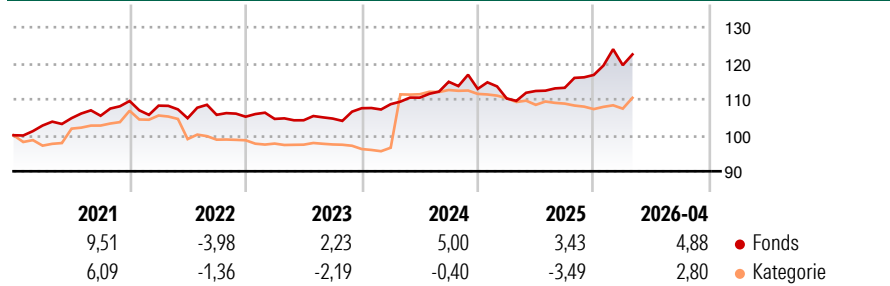
DE000A0KEYG6

**Währung**

EUR

**Anlageziel**

"Die Auswahl der Werte für den RP Immobilienanlagen & Infrastruktur erfolgt mit der Zielsetzung, gute Ertrags- und Wachstumsaussichten in einem ausgewogenen Portefeuille miteinander zu verbinden. Mindestens 51 Prozent des Wertes des Fonds werden in Anlagen aus dem Bereich Immobilien und Infrastruktur investiert bzw. gehalten. Der Fonds bildet weder einen Wertpapierindex ab, noch orientiert sich die Gesellschaft für den Fonds an einem festgelegten Vergleichsmaßstab. Das Fondsmanagement entscheidet nach eigenem Ermessen aktiv über die Auswahl der Vermögensgegenstände unter Berücksichtigung von Analysen und Bewertungen von Unternehmen sowie volkswirtschaftlichen und politischen Entwicklungen. Es zielt darauf ab, eine positive Wertentwicklung...

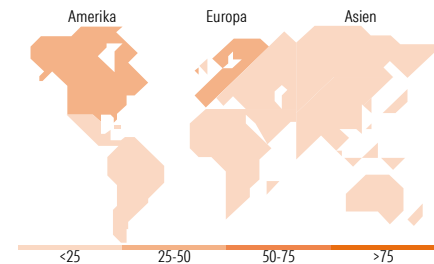
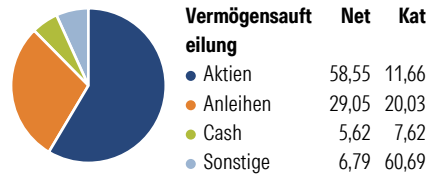
**Rendite (%)**

**Risikokennzahlen**

Alpha 3 J.	- Sharpe Ratio 3 J.	0,43
Beta 3 J.	- Standardabweich	5,69
R <sup>2</sup> 3 J.	- ung 3 J.	-
Info Ratio 3 J.	- Risiko 3 J.	-
Tracking Error 3 J.	- Risiko 5 J.	-
	- Risiko 10 J.	-

Rollierende Renditen %	Fonds	Bmark	Kat
3 Monate	2,60	-	2,20
6 Monate	5,63	-	1,85
1 Jahr	11,77	-	2,16
3 Jahre p.a.	5,36	-	-0,16
5 Jahre p.a.	3,36	-	0,12
10 Jahre p.a.	2,83	-	1,02

Daten per 30.04.2026

Quartalsrenditen %	Q1	Q2	Q3	Q4
2026	2,33	-	-	-
2025	-2,38	1,91	0,79	3,15
2024	1,05	1,66	4,00	-1,72
2023	-0,58	-0,35	0,45	2,74
2022	-1,18	-3,23	0,90	-0,49

**Portfolio 28.02.2026**

**Top Positionen**

Name	Sektor	%
L&G Clean Energy ETF USD Acc	-	11,46
Aktienflex Protect US I	-	10,28
Janus Henderson...	-	10,27
iShares STOXX Europe 600...	-	10,26
M&G Senior Asset Backed Crdt...	-	9,97
Suncap SCOOP S.A.	-	8,78
Guardian Segur S.A.	-	8,78
Xtrackers S&P Global Infra...	-	7,72
Alerian Midstream Energy...	-	5,23
iShares STOXX Europe 600...	-	5,22
% des Vermögens in Top 10 Positionen		87,98
Gesamtanzahl der Aktienpositionen		0
Gesamtanzahl der Anleihenpositionen		2

Regionale Aufteilung %	Fonds	Kat
<b>Amerika</b>	<b>39,11</b>	<b>68,92</b>
USA	36,48	67,96
Kanada	1,58	0,92
Lateinamerika	1,05	0,04
<b>Europa</b>	<b>55,65</b>	<b>14,88</b>
Vereinigtes Königreich	9,84	2,60
Eurozone	35,77	10,62
Europa - ex Euro	10,00	1,66
Europa - Schwellenländer	0,00	0,00
Afrika	0,02	0,00
Mittlerer Osten	0,00	0,00
<b>Asien</b>	<b>5,25</b>	<b>16,20</b>
Japan	2,02	7,95
Australasien	1,78	4,71
Asien - Industrieländer	0,89	3,51
Asien - Schwellenländer	0,56	0,03

**Stammdaten**

Fondsgesellschaft	WARBURG INVEST KAG MBH	Auflegedatum	03.05.2007	Erfolgsgebühren	0,00%
Telefon	+49-40-3282-5100	Domizil	Deutschland	Transaktionskosten	0,28%
Internet	www.warburg-fonds.com	UCITS	Nein		
Fondsmanager	Christian Roch				

**RP Immobilienanlagen & Infrastruktur T****Morningstar Rating™**  
Nicht bewertet

---

Manager Startdatum	Mirko Hajek 01.04.2018	Verwaltungsgebühren und sonstige Verwaltungs- oder Betriebskosten	2,08%
--------------------	---------------------------	---	-------