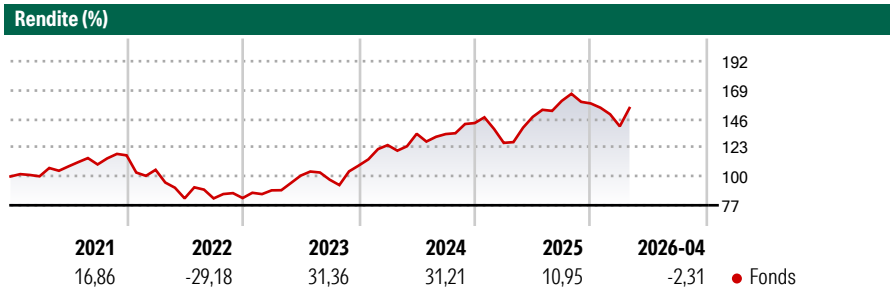


JPMorgan Funds - US Growth Fund A (acc) - EUR (hedged)

Morningstar Rating™
Nicht bewertet

Morningstar® Benchmark -	Morningstar Kategorie™ Branchen: Andere Sektoren	NAV 44,74	NAV Datum Apr 30 2026	ISIN LU0284208625	Währung EUR
------------------------------------	--	---------------------	---------------------------------	-----------------------------	-----------------------

Anlageziel
Erzielung langfristigen Kapitalwachstums durch die Anlage in ein wachstumsorientiertes Portefeuille US-amerikanischer Unternehmen.



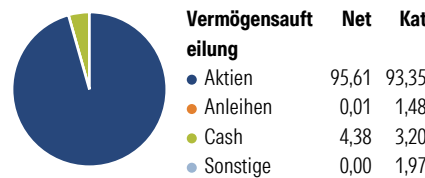
Risikokennzahlen

Alpha 3 J.	- Sharpe Ratio 3 J.	0,98
Beta 3 J.	- Standardabweichung 3 J.	17,56
R ² 3 J.	- Risiko 3 J.	-
Info Ratio 3 J.	- Risiko 5 J.	-
Tracking Error 3 J.	- Risiko 10 J.	-

Rollierende Renditen %	Fonds	Bmark	Kat	Quartalsrenditen %	Q1	Q2	Q3	Q4
3 Monate	-0,18	-	-	2026	-11,53	-	-	-
6 Monate	-6,87	-	-	2025	-11,09	16,38	8,64	-1,29
1 Jahr	21,35	-	-	2024	15,00	7,24	-0,18	6,58
3 Jahre p.a.	20,20	-	-	2023	7,43	13,21	-3,23	11,60
5 Jahre p.a.	7,69	-	-	2022	-9,88	-21,65	-0,04	0,34
10 Jahre p.a.	15,45	-	-					

Daten per 30.04.2026

Portfolio 31.03.2026



Aktien Stylebox

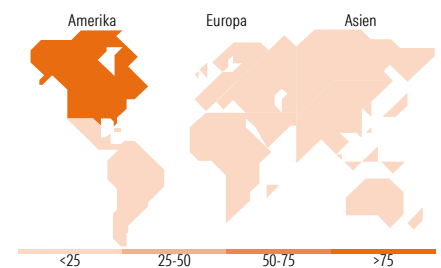
Wert	Blend	Wachstum	Größe
Wert	Blend	Wachstum	Größe

Mkt Cap %

Sehr Groß	59,36	46,45
Groß	30,56	26,59
Mittelgroß	9,93	22,55
Klein	0,16	3,88
Micro	0,00	0,53

Ø Marktkap. (Mio.)

Ave Mkt	674.465	102.533
Cap USD	53	02



Top Positionen

Name	Sektor	%
NVIDIA Corp	Technologie	9,85
Apple Inc	Technologie	8,86
Alphabet Inc Class C	Technologie	8,06
Microsoft Corp	Technologie	4,58
Tesla Inc	Automobil	3,40
Meta Platforms Inc Class A	Technologie	3,02
Broadcom Inc	Technologie	2,85
Mastercard Inc Class A	Finanzdienstleistungen	2,32
GE Vernova Inc	Energie	2,26
Johnson & Johnson	Gesundheitswesen	2,24
% des Vermögens in Top 10 Positionen		47,45
Gesamtanzahl der Aktienpositionen		81
Gesamtanzahl der Anleihenpositionen		0

Sektorengewichtung Aktien %

Sektor	Fonds	Kat
Zyklisch	16,52	40,65
Rohstoffe	0,39	13,33
Konsumgüter zyklisch	8,80	7,98
Finanzdienstleistungen	7,34	16,66
Immobilien	-	2,68
Sensitiv	61,98	41,83
Telekommunikation	11,68	6,29
Energie	1,75	5,35
Industriewerte	9,42	12,90
Technologie	39,13	17,29
Defensiv	21,49	17,52
Konsumgüter nicht zyklisch	5,56	5,46
Gesundheitswesen	15,62	7,48
Versorger	0,31	4,58

Regionale Aufteilung %

Region	Fonds	Kat
Amerika	97,66	47,33
USA	97,01	40,63
Kanada	0,56	4,88
Lateinamerika	0,10	1,81
Europa	0,00	35,37
Vereinigtes Königreich	0,00	9,49
Eurozone	0,00	15,15
Europa - ex Euro	0,00	3,80
Europa - Schwellenländer	0,00	3,47
Afrika	0,00	1,52
Mittlerer Osten	0,00	1,94
Asien	2,34	17,31
Japan	0,00	5,08
Australasien	0,00	1,92
Asien - Industrieländer	1,41	3,65
Asien - Schwellenländer	0,93	6,65

Stammdaten

Fondsgesellschaft	JPMorgan Asset Management (Europe) S.à r.l.	Auflegedatum	15.03.2007	Erfolgsgebühren	0,00%
Telefon	+352 34 101	Domizil	Luxemburg	Transaktionskosten	0,61%
Internet	http://www.jpmorganassetmanagement.com	UCITS	Ja	Verwaltungsgebühren und sonstige Verwaltungs- oder Betriebskosten	1,70%
Fondsmanager	Giri Devulapally				
Manager Startdatum	20.12.2010				

© 2026 Morningstar. Alle Rechte vorbehalten. Morningstar stellt ausschließlich Produktinformationen zur Verfügung, die weder eine Anlageberatung noch eine Produktempfehlung darstellen. Es gelten die unter www.morningstar.de erhältlichen Nutzungsbedingungen. Es wird keine Haftung für die Vollständigkeit, inhaltliche Richtigkeit und Aktualität der Informationen übernommen. Die in der Vergangenheit erzielten Erfolge sind keine Garantie für die zukünftige Entwicklung. Die Berechnungen der Wertentwicklung erfolgen ohne Berücksichtigung eines Ausgabeaufschlags bzw. Rücknahmeabschlags und unter der Annahme der Reinvestition aller Ausschüttungen.