

# CH Global

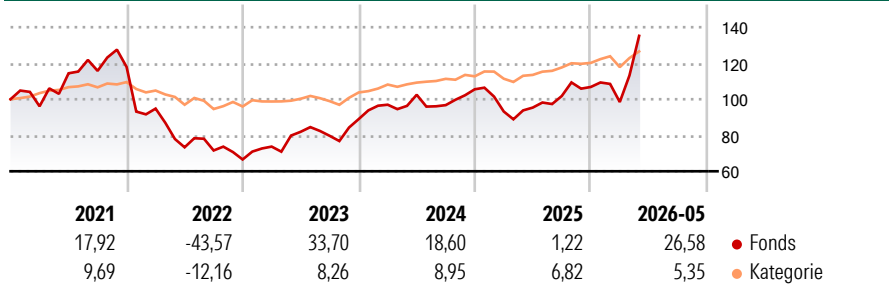
**Morningstar Rating™**  
★★★

**Morningstar® Benchmark** - **Morningstar Kategorie™** Mischfonds EUR flexibel - Global **NAV** 72,53 **NAV Datum** Mai 29 2026 **ISIN** DE000A0KFFU3 **Währung** EUR

## Anlageziel

Das Ziel der Anlagepolitik des CH Global ist es, einen mittel- bis langfristig hohen Wertzuwachs zu erwirtschaften. Der CH Global investiert überwiegend in Aktien und Aktienfonds. Darüber hinaus kann das Sondervermögen in verzinsliche Wertpapiere, andere Investmentfonds, Bankguthaben und Geldmarktinstrumente investieren. Dabei wird stets auf eine breite Streuung des Risikos geachtet. Dennoch muss entsprechend der jeweiligen Marktsituation mit stärkeren Anteilspreisschwankungen gerechnet werden. Bei der Auswahl der Anlagewerte stehen die Aspekte Wachstum und Liquidität im Vordergrund der Überlegungen. Trotz sorgfältiger Auswahl der Vermögensgegenstände kann nicht ausgeschlossen werden, dass Verluste infolge Vermögensverfalls der Aussteller...

## Rendite (%)



## Risikokennzahlen

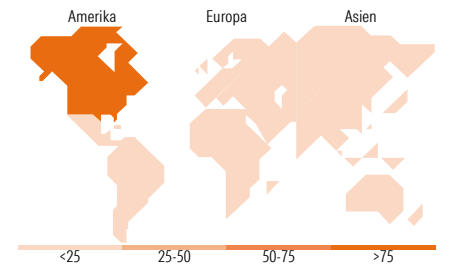
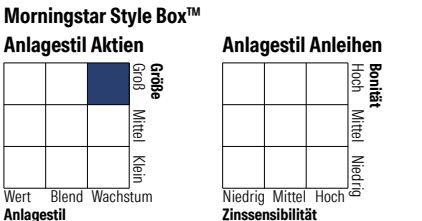
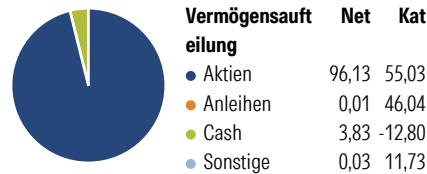
Alpha 3 J.	- Sharpe Ratio 3 J.	0,83
Beta 3 J.	- Standardabweichung 3 J.	20,03
R <sup>2</sup> 3 J.	-	
Info Ratio 3 J.	- Risiko 3 J.	Hoch
Tracking Error 3 J.	- Risiko 5 J.	Hoch
	- Risiko 10 J.	Hoch

Rollierende Renditen %	Fonds	Bmark	Kat
3 Monate	24,60	-	2,22
6 Monate	27,72	-	5,82
1 Jahr	44,14	-	12,27
3 Jahre p.a.	19,21	-	8,76
5 Jahre p.a.	5,59	-	4,11
10 Jahre p.a.	7,97	-	4,40

Daten per 31.05.2026

Quartalsrenditen %	Q1	Q2	Q3	Q4
2026	-7,84	-	-	-
2025	-11,69	2,34	6,72	4,95
2024	8,99	5,69	-5,62	9,10
2023	10,73	11,18	-2,75	11,68
2022	-19,62	-22,67	-2,39	-6,98

## Portfolio 31.03.2026



Top Positionen	Name	Sektor	%
	AI Leaders C	-	9,81
	NVIDIA Corp		6,58
	Alphabet Inc Class A		6,23
	SK Hynix Inc DR		6,16
	Apple Inc		5,61
	Tesla Inc		5,05
	Meta Platforms Inc Class A		4,58
	Lam Research Corp		4,55
	NKT AS		4,25
	Microsoft Corp		4,09
	% des Vermögens in Top 10 Positionen		56,92
	Gesamtanzahl der Aktienpositionen		19
	Gesamtanzahl der Anleihenpositionen		0

Sektorengewichtung Aktien %	Fonds	Kat
🔄 Zyklisch	15,07	32,22
📈 Sensitiv	79,91	49,81
📉 Defensiv	5,02	17,97

Sektorengewichtung Anleihen %	Fonds	Kat
🏛️ Staatlich	0,00	111,98
🏢 Firmen	0,17	33,39
🏠 Abgesichert	0,00	2,64
👤 Öffentlich	0,00	0,00
💰 Liquide Mittel	104,28	-45,67
📄 Derivate	-4,46	-2,35

Regionale Aufteilung %	Fonds	Kat
<b>Amerika</b>	<b>78,18</b>	<b>54,08</b>
USA	74,74	50,62
Kanada	3,21	2,47
Lateinamerika	0,22	1,00
<b>Europa</b>	<b>12,24</b>	<b>33,10</b>
Vereinigtes Königreich	0,87	5,52
Eurozone	4,49	20,51
Europa - ex Euro	6,26	6,56
Europa - Schwellenländer	0,38	0,13
Afrika	0,07	0,12
Mittlerer Osten	0,16	0,26
<b>Asien</b>	<b>9,58</b>	<b>12,82</b>
Japan	1,12	4,24
Australasien	0,18	0,66
Asien - Industrieländer	8,04	4,38
Asien - Schwellenländer	0,25	3,55

## Stammdaten

Fondsgesellschaft	Christian Hintz Vermögensverwaltung GmbH	Auflegedatum	02.10.2006	Erfolgsgebühren	0,70%
Telefon	0711.63 22 42/43	Domizil	Deutschland	Transaktionskosten	0,10%
Internet	www.christianhintz.com	UCITS	Ja		

## CH Global

**Morningstar Rating™**  
★★★

Fondsmanager  
Manager Startdatum

Christian Hintz  
02.10.2006

Verwaltungsgebühren und  
sonstige Verwaltungs- oder  
Betriebskosten

2,60%