

CT (Lux) Responsible Global Equity Fund A Inc EUR

Morningstar Rating™
★★

Morningstar® Benchmark

Morningstar DM TME NR EUR
(Gültig für den gesamten Bericht)

Morningstar Kategorie™

Aktien weltweit Standardwerte
Growth

NAV

35,00

NAV Datum

Mai 29 2026

ISIN

LU0234759529

Währung

EUR

Anlageziel

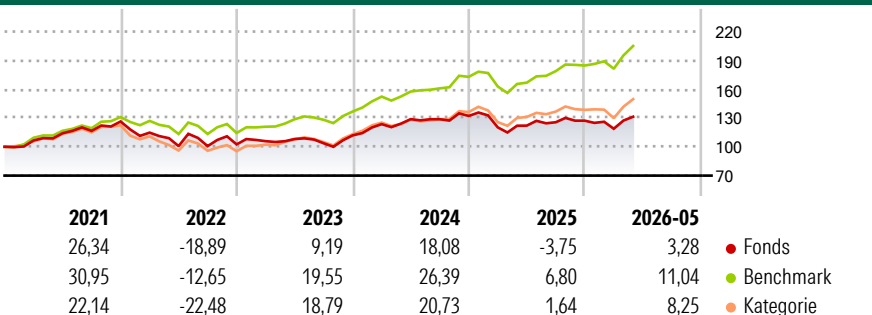
Ziel des Fonds ist ein langfristiges Kapitalwachstum. Zu diesem Zweck wird größtenteils in Aktien und aktienähnliche Wertpapiere von Unternehmen jeden Marktes investiert, deren Produkte und Geschäftstätigkeiten allgemein einen positiven Beitrag zur Gesellschaft leisten. Der Fonds meidet Unternehmen, die Umwelt, Menschen und Tiere schaden oder aber intensiven Handel mit diktatorischen Regimen treiben. Der Fonds darf darüber hinaus auch liquide Mittel oder festverzinsliche Papiere mit kurzer Laufzeit halten.

Risikokennzahlen

Alpha 3 J.	-10,51	Sharpe Ratio 3 J.	0,40
Beta 3 J.	1,08	Standardabweichung 3 J.	12,97
R ² 3 J.	93,52	Risiko 3 J.	< ∅
Info Ratio 3 J.	-3,14	Risiko 5 J.	∅
Tracking Error 3 J.	3,41	Risiko 10 J.	∅

Berechnungsgrundlage Morningstar DM TME NR EUR (wenn zutreffend)

Rendite (%)



Rollierende Renditen %

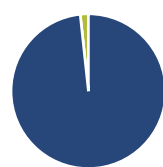
Zeitraum	Fonds	Bmark	Kat
3 Monate	4,17	8,44	8,06
6 Monate	3,28	10,61	7,71
1 Jahr	7,69	23,93	15,84
3 Jahre p.a.	7,47	18,17	12,45
5 Jahre p.a.	3,85	12,91	6,74
10 Jahre p.a.	8,62	12,49	9,78

Daten per 31.05.2026

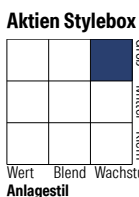
Quartalsrenditen %

Quartal	Q1	Q2	Q3	Q4
2026	-6,58	-	-	-
2025	-8,97	1,50	2,86	1,29
2024	10,46	4,19	-0,06	2,65
2023	3,30	2,16	-4,13	7,93
2022	-9,18	-12,20	-0,04	1,75

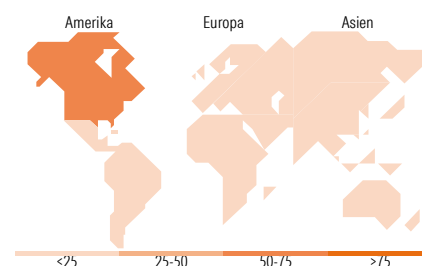
Portfolio 30.04.2026



Vermögensaufteilung	Net	Kat
Aktien	98,30	97,29
Anleihen	0,00	0,01
Cash	1,70	1,77
Sonstige	0,00	0,94



Ø	Fonds	Kat
Marktkap. (Mio.)	252.437	325.382
Cap EUR	01	32



Top Positionen

Name	Sektor	%
NVIDIA Corp	Technologie	8,72
Microsoft Corp	Technologie	5,27
Apple Inc	Technologie	4,91
Alphabet Inc Class A	Technologie	4,78
Mastercard Inc Class A	Finanzdienstleistungen	3,47
Linde PLC	Chemie	3,43
Broadcom Inc	Technologie	3,25
Taiwan Semiconductor...	Technologie	2,96
ASML Holding NV	Technologie	2,47
Eli Lilly and Co	Gesundheitswesen	2,43
% des Vermögens in Top 10 Positionen		41,69
Gesamtanzahl der Aktienpositionen		53
Gesamtanzahl der Anleihenpositionen		0

Sektorengewichtung Aktien %

Sektor	Fonds	Kat
Zyklisch	22,04	26,35
Rohstoffe	3,49	2,66
Konsumgüter zyklisch	4,50	10,04
Finanzdienstleistungen	14,05	13,07
Immobilien	-	0,59
Sensitiv	61,18	58,29
Telekommunikation	5,82	9,25
Energie	-	1,49
Industriewerte	16,66	13,82
Technologie	38,70	33,73
Defensiv	16,78	15,35
Konsumgüter nicht zyklisch	1,36	4,05
Gesundheitswesen	13,82	10,11
Versorger	1,61	1,19

Regionale Aufteilung %

Region	Fonds	Kat
Amerika	69,06	66,86
USA	66,57	64,04
Kanada	2,49	1,67
Lateinamerika	0,00	1,14
Europa	19,29	19,91
Vereinigtes Königreich	8,34	4,78
Eurozone	10,95	11,22
Europa - ex Euro	0,00	3,69
Europa - Schwellenländer	0,00	0,05
Afrika	0,00	0,02
Mittlerer Osten	0,00	0,15
Asien	11,65	13,23
Japan	7,13	3,71
Australasien	0,00	0,10
Asien - Industrieländer	4,52	6,82
Asien - Schwellenländer	0,00	2,60

Stammdaten

Fondsgesellschaft	Columbia Threadneedle Management Limited	Auflegedatum	26.10.2006	Erfolgsgebühren	0,00%
Telefon	020 7628 8000	Domizil	Luxemburg	Transaktionskosten	0,24%
Internet	https://www.columbiathreadneedle.com/	UCITS	Ja	Verwaltungsgebühren und sonstige Verwaltungs- oder Betriebskosten	1,78%

CT (Lux) Responsible Global Equity Fund A Inc EUR

Morningstar Rating™
★★

Fondsmanager Jamie Jenkins
Manager Startdatum 01.09.2013