

BlackRock Global Funds - Emerging Markets Fund A2 (EUR)

Morningstar Rating™
★★

Morningstar® Benchmark	Morningstar Kategorie™	NAV	NAV Datum	ISIN	Währung
-	Aktien Schwellenländer	47,05	Apr 30 2026	LU0171275786	EUR

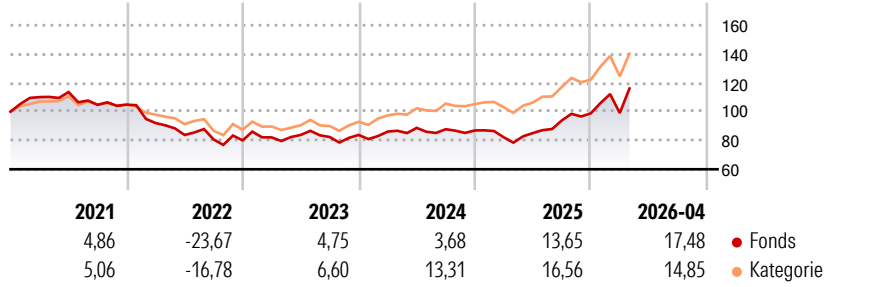
Anlageziel

Der Fonds zielt auf maximalen Gesamtertrag ab. Der Fonds investiert weltweit mindestens 70% seines Gesamtvermögens in Aktienwerte von Unternehmen, die in Schwellenländern ansässig sind oder einen überwiegenden Teil ihrer Geschäftstätigkeit an Märkten in Schwellenländern ausüben. Eine Anlage kann zudem in Aktienwerten von Unternehmen erfolgen, die in Märkten der Industrieländer ansässig sind oder einen überwiegenden Teil ihrer Geschäftstätigkeit an diesen Märkten ausüben und die über ein erhebliches Engagement in den oben aufgeführten Märkten der Schwellenländer verfügen.

Risikokennzahlen

Alpha 3 J.	- Sharpe Ratio 3 J.	0,66
Beta 3 J.	- Standardabweichung 3 J.	16,65
R ² 3 J.	- ung 3 J.	
Info Ratio 3 J.	- Risiko 3 J.	∅
Tracking Error 3 J.	- Risiko 5 J.	∅
	- Risiko 10 J.	∅

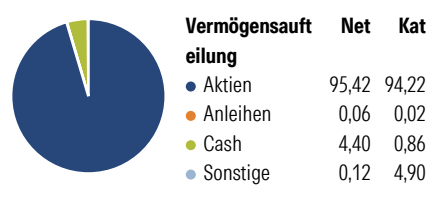
Rendite (%)



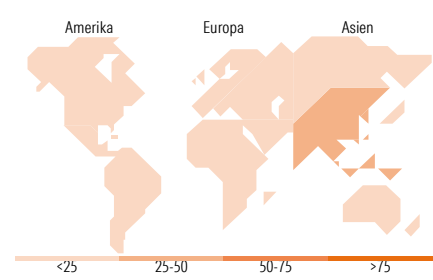
Rollierende Renditen %	Fonds	Bmark	Kat	Quartalsrenditen %	Q1	Q2	Q3	Q4
3 Monate	9,55	-	6,92	2026	0,25	-	-	-
6 Monate	17,83	-	13,74	2025	-5,48	3,57	10,32	5,23
1 Jahr	47,86	-	41,92	2024	2,77	2,98	-1,06	-0,98
3 Jahre p.a.	13,39	-	17,28	2023	2,56	2,10	-1,71	1,77
5 Jahre p.a.	1,03	-	5,68	2022	-12,21	-8,95	-3,77	-0,76
10 Jahre p.a.	8,07	-	8,07					

Daten per 30.04.2026

Portfolio 31.03.2026



Aktien Stylebox	Mkt Cap %	Fonds	Kat
Sehr Groß	59,25	69,89	
Groß	28,46	19,26	
Mittelgroß	9,99	9,97	
Klein	2,30	0,82	
Micro	0,00	0,06	
Ø			
Marktkap. (Mio.)	Fonds	Kat	
Ave Mkt Cap USD	69.785,2	98.147,0	
	4	4	



Top Positionen	Name	Sektor	%
	BlackRock ICS USD...	-	9,71
	Taiwan Semiconductor...	📱	8,67
	Tencent Holdings Ltd	📱	5,78
	Samsung Electronics Co Ltd	📱	4,69
	SK Hynix Inc	📱	3,33
	Sany Heavy Industry Co Ltd...	⚙️	2,55
	SK Square	📱	2,44
	Contemporary Amperex...	⚙️	2,40
	Elite Material Co Ltd	📱	2,19
	Wiwynn Corp Ordinary Shares	📱	2,17
	% des Vermögens in Top 10 Positionen		43,93
	Gesamtanzahl der Aktienpositionen		86
	Gesamtanzahl der Anleihenpositionen		0

Sektorengewichtung Aktien %	Fonds	Kat
Zyklisch	37,71	41,03
🏭 Rohstoffe	8,88	5,99
🛒 Konsumgüter zyklisch	7,67	11,60
🏦 Finanzdienstleistungen	19,23	22,06
🏠 Immobilien	1,93	1,38
Sensitiv	58,10	50,90
📞 Telekommunikation	7,05	7,78
⚡ Energie	4,26	3,10
⚙️ Industrierwerte	13,74	7,59
📱 Technologie	33,04	32,42
Defensiv	4,19	8,07
🛒 Konsumgüter nicht zyklisch	2,10	3,24
🏥 Gesundheitswesen	2,09	3,16
💡 Versorger	-	1,67

Regionale Aufteilung %	Fonds	Kat
Amerika	11,23	11,34
USA	1,01	1,16
Kanada	2,42	0,20
Lateinamerika	7,80	9,98
Europa	11,51	10,96
Vereinigtes Königreich	0,00	0,28
Eurozone	1,62	1,22
Europa - ex Euro	0,00	0,02
Europa - Schwellenländer	4,05	2,34
Afrika	2,83	3,50
Mittlerer Osten	3,01	3,59
Asien	77,25	77,70
Japan	0,00	0,00
Australasien	0,00	0,00
Asien - Industrieländer	36,85	39,49
Asien - Schwellenländer	40,40	38,21

Stammdaten

Fondsgesellschaft	BlackRock (Luxembourg) SA	Auflegedatum	30.11.1993	Erfolgsgebühren	0,00%
Telefon	+44 20 77433000	Domizil	Luxemburg	Transaktionskosten	0,75%
Internet	www.blackrock.com	UCITS	Ja	Verwaltungsgebühren und sonstige Verwaltungs- oder Betriebskosten	1,87%
Fondsmanager	Kevin Jia Egon Vavrek				
Manager Startdatum	16.04.2025				

© 2026 Morningstar. Alle Rechte vorbehalten. Morningstar stellt ausschließlich Produktinformationen zur Verfügung, die weder eine Anlageberatung noch eine Produktempfehlung darstellen. Es gelten die unter www.morningstar.de erhältlichen Nutzungsbedingungen. Es wird keine Haftung für die Vollständigkeit, inhaltliche Richtigkeit und Aktualität der Informationen übernommen. Die in der Vergangenheit erzielten Erfolge sind keine Garantie für die zukünftige Entwicklung. Die Berechnungen der Wertentwicklung erfolgen ohne Berücksichtigung eines Ausgabeaufschlags bzw. Rücknahmeabschlags und unter der Annahme der Reinvestition aller Ausschüttungen.

