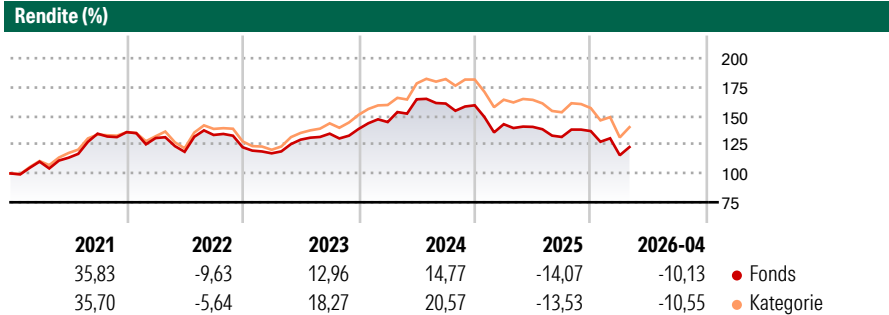


BlackRock Global Funds - India Fund A2 (EUR)

Morningstar Rating™
★★

| | | | | | |
|-------------------------------|-------------------------------|------------|------------------|--------------|----------------|
| Morningstar® Benchmark | Morningstar Kategorie™ | NAV | NAV Datum | ISIN | Währung |
| - | Aktien Indien | 41,71 | Apr 29 2026 | LU0248271941 | EUR |

Anlageziel
Der Fonds zielt auf maximalen Gesamtertrag ab. Hierzu legt er mindestens 70% seines Gesamtvermögens in Aktienwerte von Unternehmen an, die in Indien ansässig sind oder einen überwiegenden Teil ihrer Geschäftstätigkeit dort ausüben. (Der Fonds kann Anlagen über seine Tochtergesellschaft tätigen).



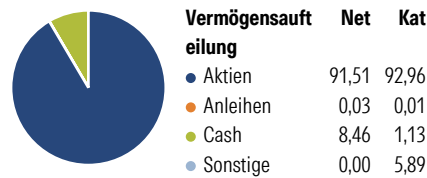
Risikokennzahlen

| | | | |
|---------------------|---|-------------------------|-------|
| Alpha 3 J. | - | Sharpe Ratio 3 J. | -0,06 |
| Beta 3 J. | - | Standardabweichung 3 J. | 14,83 |
| R ² 3 J. | - | Risiko 3 J. | ∅ |
| Info Ratio 3 J. | - | Risiko 5 J. | ∅ |
| Tracking Error 3 J. | - | Risiko 10 J. | ∅ |

| Rollierende Renditen % | Fonds | Bmark | Kat | Quartalsrenditen % | Q1 | Q2 | Q3 | Q4 |
|------------------------|--------|-------|--------|--------------------|--------|-------|-------|-------|
| 3 Monate | -3,61 | - | -4,00 | 2026 | -15,32 | - | - | - |
| 6 Monate | -10,99 | - | -12,80 | 2025 | -10,31 | -1,61 | -6,25 | 3,87 |
| 1 Jahr | -11,86 | - | -13,10 | 2024 | 4,29 | 13,65 | -2,24 | -0,95 |
| 3 Jahre p.a. | 1,04 | - | 4,40 | 2023 | -4,30 | 10,11 | 4,01 | 3,07 |
| 5 Jahre p.a. | 3,33 | - | 5,74 | 2022 | -3,77 | -9,13 | 12,30 | -7,97 |
| 10 Jahre p.a. | 5,63 | - | 7,17 | | | | | |

Daten per 30.04.2026

Portfolio 31.03.2026

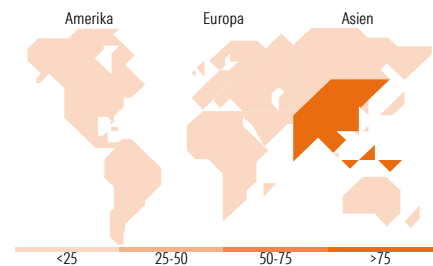


Aktien Stylebox

| | | | | | | |
|------------|------------|----------|------------|------------|-------|-------|
| Wert | Blend | Wachstum | Anlagestil | Mkt Cap % | Fonds | Kat |
| Sehr Groß | Groß | Mittel | Klein | Sehr Groß | 54,50 | 48,39 |
| Groß | Mittel | Klein | Sehr Groß | Groß | 41,08 | 32,00 |
| Mittelgroß | Sehr Groß | Groß | Mittelgroß | Mittelgroß | 4,42 | 15,85 |
| Klein | Mittelgroß | Klein | Klein | Klein | 0,00 | 3,19 |
| Micro | Micro | Micro | Micro | Micro | 0,00 | 0,56 |

Marktkap. (Mio.)

| | | |
|-----------------|----------|----------|
| Ave Mkt Cap USD | 28.117,2 | 20.121,9 |
| | 6 | 6 |



Top Positionen

| Name | Sektor | % |
|--------------------------------------|-------------------|-------|
| Reliance Industries Ltd | Industrie | 6,39 |
| Bharti Airtel Ltd | Telekommunikation | 4,93 |
| HDFC Bank Ltd | Banken | 4,92 |
| ICICI Bank Ltd ADR | Banken | 4,70 |
| Mahindra & Mahindra Ltd | Industrie | 4,68 |
| BlackRock ICS USD... | - | 4,53 |
| ICICI Bank Ltd | Banken | 4,03 |
| Vishal Mega Mart Ltd | Einzelhandel | 4,02 |
| Kotak Mahindra Bank Ltd | Banken | 3,88 |
| Shriram Finance Ltd | Banken | 3,87 |
| % des Vermögens in Top 10 Positionen | | 45,96 |
| Gesamtanzahl der Aktienpositionen | | 34 |
| Gesamtanzahl der Anleihenpositionen | | 0 |

Sektorengewichtung Aktien %

| Sektor | Fonds | Kat |
|------------------------------|--------------|--------------|
| Zyklisch | 62,53 | 54,95 |
| • Rohstoffe | 3,05 | 6,29 |
| • Konsumgüter zyklisch | 21,00 | 15,51 |
| • Finanzdienstleistungen | 37,71 | 30,88 |
| • Immobilien | 0,77 | 2,28 |
| Sensitiv | 24,81 | 28,28 |
| • Telekommunikation | 5,39 | 4,33 |
| • Energie | 7,89 | 5,68 |
| • Industriewerte | 6,67 | 9,82 |
| • Technologie | 4,86 | 8,45 |
| Defensiv | 12,67 | 16,76 |
| • Konsumgüter nicht zyklisch | 7,31 | 5,39 |
| • Gesundheitswesen | 5,36 | 9,49 |
| • Versorger | - | 1,88 |

Regionale Aufteilung %

| Region | Fonds | Kat |
|----------------------------|---------------|--------------|
| Amerika | 0,00 | 0,81 |
| • USA | 0,00 | 0,81 |
| • Kanada | 0,00 | 0,00 |
| • Lateinamerika | 0,00 | 0,00 |
| Europa | 0,00 | 0,02 |
| • Vereinigtes Königreich | 0,00 | 0,00 |
| • Eurozone | 0,00 | 0,00 |
| • Europa - ex Euro | 0,00 | 0,02 |
| • Europa - Schwellenländer | 0,00 | 0,00 |
| • Afrika | 0,00 | 0,00 |
| • Mittlerer Osten | 0,00 | 0,00 |
| Asien | 100,00 | 99,17 |
| • Japan | 0,00 | 0,12 |
| • Australasien | 0,00 | 0,00 |
| • Asien - Industrieländer | 0,00 | 0,00 |
| • Asien - Schwellenländer | 100,00 | 99,05 |

Stammdaten

| | | | | | |
|--------------------|--------------------------|--------------|------------|---|-------|
| Fondsgesellschaft | BlackRock (Luxemburg) SA | Auflegedatum | 02.02.2005 | Erfolgsgebühren | 0,00% |
| Telefon | +44 20 77433000 | Domizil | Luxemburg | Transaktionskosten | 0,56% |
| Internet | www.blackrock.com | UCITS | Ja | Verwaltungsgebühren und sonstige Verwaltungs- oder Betriebskosten | 1,87% |
| Fondsmanager | Prashant Periwal | | | | |
| Manager Startdatum | 30.04.2025 | | | | |