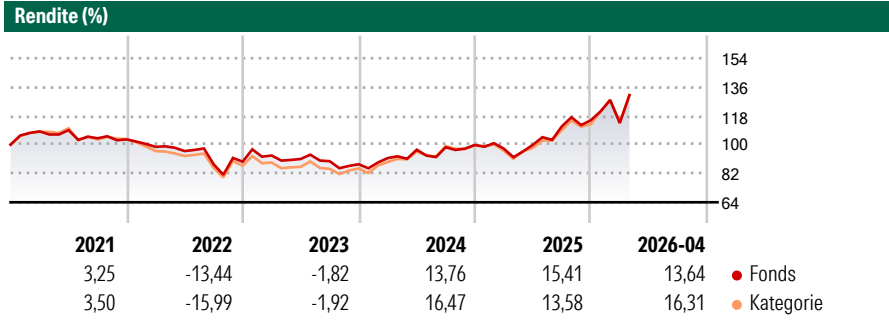


BlackRock Global Funds - Asian Dragon Fund A2 (EUR)

Morningstar Rating™
★★★

Morningstar® Benchmark	Morningstar Kategorie™	NAV	NAV Datum	ISIN	Währung
-	Aktien Asien ohne Japan	58,89	Apr 30 2026	LU0171269466	EUR

Anlageziel
Der Fonds zielt auf maximalen Gesamtertrag ab. Der Fonds investiert mindestens 70% seines Gesamtvermögens in Aktienwerte von Unternehmen, die in Asien, mit Ausnahme von Japan, ansässig sind oder einen überwiegenden Teil ihrer Geschäftstätigkeit dort ausüben.



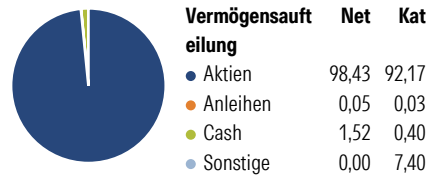
Risikokennzahlen

Alpha 3 J.	- Sharpe Ratio 3 J.	0,66
Beta 3 J.	- Standardabweichung 3 J.	16,53
R ² 3 J.	- Risiko 3 J.	< 0
Info Ratio 3 J.	- Risiko 5 J.	< 0
Tracking Error 3 J.	- Risiko 10 J.	< 0

Rollierende Renditen %	Fonds	Bmark	Kat	Quartalsrenditen %	Q1	Q2	Q3	Q4
3 Monate	8,47	-	8,72	2026	-1,49	-	-	-
6 Monate	11,77	-	14,12	2025	-2,32	2,37	11,54	3,47
1 Jahr	42,11	-	44,56	2024	4,36	5,73	1,61	1,47
3 Jahre p.a.	13,29	-	15,99	2023	4,30	-2,34	-1,51	-2,13
5 Jahre p.a.	4,25	-	4,28	2022	-4,46	-2,70	-8,59	1,88
10 Jahre p.a.	8,09	-	8,90					

Daten per 30.04.2026

Portfolio 31.03.2026

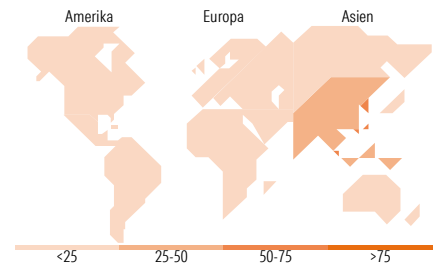


Aktien Stylebox

Wert	Blend	Wachstum	Anlagestil	Mkt Cap %	Fonds	Kat
Sehr Groß	Groß	Mittel	Klein	Sehr Groß	65,38	73,05
Groß	Mittel	Klein	Micro	Groß	30,68	20,33
Mittelgroß				Mittelgroß	0,73	5,75
Klein				Klein	3,21	0,74
Micro				Micro	0,00	0,12

Ø Marktkap. (Mio.)

Ave Mkt Cap USD	82.298,6	102.670,9
-----------------	----------	-----------



Top Positionen

Name	Sektor	%
Taiwan Semiconductor...	Elektronik	9,96
Samsung Electronics Co Ltd	Elektronik	8,30
BlackRock ICS USD...	-	7,82
Tencent Holdings Ltd	IT	6,91
SK Hynix Inc	Elektronik	4,17
Alibaba Group Holding Ltd...	IT	3,55
Oversea-Chinese Banking Corp...	Bank	3,28
Ping An Insurance (Group)...	Bank	3,12
ASE Technology Holding Co Ltd	IT	3,06
ICICI Bank Ltd ADR	Bank	2,77
% des Vermögens in Top 10 Positionen		52,94
Gesamtanzahl der Aktienpositionen		44
Gesamtanzahl der Anleihenpositionen		0

Sektorengewichtung Aktien %

Sektor	Fonds	Kat
Zyklisch	34,55	37,22
Rohstoffe	3,28	4,09
Konsumgüter zyklisch	15,59	13,44
Finanzdienstleistungen	15,68	17,76
Immobilien	-	1,94
Sensitiv	58,85	56,19
Telekommunikation	13,39	9,11
Energie	2,12	1,39
Industriewerte	11,40	7,84
Technologie	31,94	37,85
Defensiv	6,60	6,59
Konsumgüter nicht zyklisch	6,60	3,07
Gesundheitswesen	-	2,93
Versorger	-	0,59

Regionale Aufteilung %

Region	Fonds	Kat
Amerika	3,15	1,00
USA	2,19	0,84
Kanada	0,96	0,07
Lateinamerika	0,00	0,08
Europa	0,00	0,84
Vereinigtes Königreich	0,00	0,52
Eurozone	0,00	0,17
Europa - ex Euro	0,00	0,15
Europa - Schwellenländer	0,00	0,00
Afrika	0,00	0,00
Mittlerer Osten	0,00	0,00
Asien	96,85	98,16
Japan	0,00	0,15
Australasien	0,00	0,37
Asien - Industrieländer	53,62	51,41
Asien - Schwellenländer	43,23	46,23

Stammdaten

Fondsgesellschaft	BlackRock (Luxemburg) SA	Auflegedatum	02.01.1997	Erfolgsgebühren	0,00%
Telefon	+44 20 77433000	Domizil	Luxemburg	Transaktionskosten	0,59%
Internet	www.blackrock.com	UCITS	Ja	Verwaltungsgebühren und sonstige Verwaltungs- oder Betriebskosten	1,83%
Fondsmanager	Lucy Liu				
	Matt Colvin				
Manager Startdatum	11.01.2023				