

BlackRock Global Funds - World Energy Fund A2 (EUR)

Morningstar Rating™
 ★★★

Morningstar® Benchmark

-

Morningstar Kategorie™

Branchen: Energie

NAV

24,83

NAV Datum

Jan 30 2026

ISIN

LU0171301533

Währung

EUR

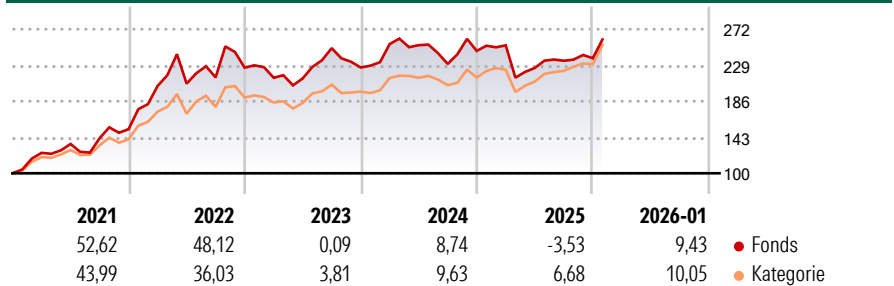
Anlageziel

Der Fonds zielt auf maximalen Gesamtertrag ab, indem er weltweit mindestens 70% seines Gesamtvermögens in Aktienwerte von Unternehmen anlegt, die überwiegend in der Erforschung und Erschließung von Energiequellen bzw. der Energieerzeugung und -versorgung tätig sind. Darüber hinaus kann der Fonds in Gesellschaften anlegen, die neue Technologien zur Erschließung von Energiequellen bzw. zur Energiegewinnung entwickeln.

Risikokennzahlen

Alpha 3 J.	-	Sharpe Ratio 3 J.	0,16
Beta 3 J.	-	Standardabweichung 3 J.	16,98
R ² 3 J.	-	ung 3 J.	
Info Ratio 3 J.	-	Risiko 3 J.	< 0
Tracking Error 3 J.	-	Risiko 5 J.	0
		Risiko 10 J.	0

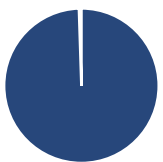
Rendite (%)



Rollierende Renditen %	Fonds	Bmark	Kat	Quartalsrenditen %	Q1	Q2	Q3	Q4
3 Monate	10,21	-	10,66	2026	-	-	-	-
6 Monate	10,80	-	14,78	2025	2,72	-10,68	3,80	1,29
1 Jahr	2,94	-	12,26	2024	12,39	-0,53	-8,85	6,72
3 Jahre p.a.	4,31	-	9,49	2023	-5,32	-0,39	16,98	-9,27
5 Jahre p.a.	19,97	-	20,93	2022	33,86	1,33	3,59	5,41
10 Jahre p.a.	6,61	-	8,37					

Daten per 31.01.2026

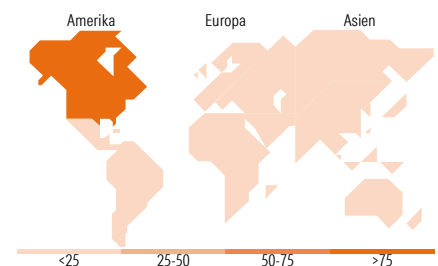
Portfolio 31.01.2026



Vermögensaufteilung	Net	Kat
• Aktien	99,49	94,40
• Anleihen	0,00	0,14
• Cash	0,51	1,47
• Sonstige	0,00	3,99

Aktien Stylebox	Größe	Wachstum	Anlagestil
	Groß		
	Mittel		
	Klein		
	Wert	Blend	Wachstum

Mkt Cap %	Fonds	Kat
Sehr Groß	42,60	26,79
Groß	29,36	38,52
Mittelgroß	22,93	31,05
Klein	4,71	3,00
Micro	0,41	0,65
Ø Marktkap. (Mio.)	Fonds	Kat
Ave Mkt	92.665,6	85.980,6
Cap USD	1	7



Top Positionen

Name	Sektor	%
Chevron Corp	Öl & Gas	9,86
Exxon Mobil Corp	Öl & Gas	9,75
Shell PLC	Öl & Gas	9,05
TotalEnergies SE	Öl & Gas	8,42
ConocoPhillips	Öl & Gas	4,78
TC Energy Corp	Öl & Gas	4,76
Williams Companies Inc	Öl & Gas	4,75
Suncor Energy Inc	Öl & Gas	4,74
Canadian Natural Resources Ltd	Öl & Gas	4,73
Kinder Morgan Inc Class P	Öl & Gas	4,40
% des Vermögens in Top 10 Positionen		65,24
Gesamtanzahl der Aktienpositionen		31
Gesamtanzahl der Anleihenpositionen		6

Sektorengewichtung Aktien %

Sektor	Fonds	Kat
🔄 Zyklisch	3,40	3,83
🏭 Rohstoffe	2,50	3,49
🛒 Konsumgüter zyklisch	0,90	0,34
🏠 Finanzdienstleistungen	-	-
🏡 Immobilien	-	-
📡 Sensitiv	96,60	95,09
📞 Telekommunikation	-	0,03
⚡ Energie	96,19	93,34
⚙️ Industriewerte	0,41	1,70
💻 Technologie	-	0,02
🛡️ Defensiv	0,00	1,08
🛒 Konsumgüter nicht zyklisch	-	0,10
🏥 Gesundheitswesen	-	-
💡 Versorger	-	0,98

Regionale Aufteilung %

Region	Fonds	Kat
Amerika	77,48	66,09
USA	56,55	54,41
Kanada	20,92	11,43
Lateinamerika	0,00	0,26
Europa	22,52	31,87
Vereinigtes Königreich	9,10	14,62
Eurozone	12,99	14,45
Europa - ex Euro	0,44	2,66
Europa - Schwellenländer	0,00	0,14
Afrika	0,00	0,00
Mittlerer Osten	0,00	0,01
Asien	0,00	2,04
Japan	0,00	0,64
Australasien	0,00	1,05
Asien - Industrieländer	0,00	0,17
Asien - Schwellenländer	0,00	0,17

Stammdaten

Fondsgesellschaft	BlackRock (Luxembourg) SA	Auflagedatum	06.04.2001	Erfolgsgebühren	0,00%
Telefon	+44 20 77433000	Domizil	Luxemburg	Transaktionskosten	0,60%
Internet	www.blackrock.com	UCITS	Ja	Verwaltungsgebühren und sonstige Verwaltungs- oder Betriebskosten	2,06%
Fondsmanager	Alastair Bishop				
Manager Startdatum	02.11.2015				